



HIDROLENA

I n f o r m e
f i n a n c i e r o a n u a l

Hidroeléctrica Río Lena, S.A.
/ Ejercicio 2020

Sumario

01

Informe total de auditoría

pág. 5

02

Cuentas Anuales Ejercicio 2020

pág. 11

03

Informe de gestión

pág. 79

01

Informe total de auditoría

INFORME DE AUDITORÍA DE CUENTAS ANUALES EMITIDO POR UN AUDITOR INDEPENDIENTE

A los accionistas de Hidroeléctrica Rio Lena, S.A., por encargo del Consejo de Administración:

Opinión

Hemos auditado las cuentas anuales de Hidroeléctrica Rio Lena, S.A., (la Sociedad), que comprenden el balance a 31 de diciembre de 2020, la cuenta de pérdidas y ganancias, el estado de cambios en el patrimonio neto, el estado de flujos de efectivo y la memoria correspondientes al ejercicio terminado en dicha fecha.

En nuestra opinión, las cuentas anuales adjuntas expresan, en todos los aspectos significativos, la imagen fiel del patrimonio y de la situación financiera de la Sociedad a 31 de diciembre de 2020, así como de sus resultados y flujos de efectivo correspondientes al ejercicio terminado en dicha fecha, de conformidad con el marco normativo de información financiera que resulta de aplicación (que se identifica en la nota 2.2 de la memoria) y, en particular, con los principios y criterios contables contenidos en el mismo.

Fundamento de la opinión

Hemos llevado a cabo nuestra auditoría de conformidad con la normativa reguladora de la actividad de auditoría de cuentas vigente en España. Nuestras responsabilidades de acuerdo con dichas normas se describen más adelante en la sección *Responsabilidades del auditor en relación con la auditoría de las cuentas anuales* de nuestro informe.

Somos independientes de la Sociedad de conformidad con los requerimientos de ética, incluidos los de independencia, que son aplicables a nuestra auditoría de las cuentas anuales en España según lo exigido por la normativa reguladora de la actividad de auditoría de cuentas. En este sentido, no hemos prestado servicios distintos a los de la auditoría de cuentas ni han concurrido situaciones o circunstancias que, de acuerdo con lo establecido en la citada normativa reguladora, hayan afectado a la necesaria independencia de modo que se haya visto comprometida.

Consideramos que la evidencia de auditoría que hemos obtenido proporciona una base suficiente y adecuada para nuestra opinión.

Aspectos más relevantes de la auditoría

Los aspectos más relevantes de la auditoría son aquellos que, según nuestro juicio profesional, han sido considerados como los riesgos de incorrección material más significativos en nuestra auditoría de las cuentas anuales del periodo actual. Estos riesgos han sido tratados en el contexto de nuestra auditoría de las cuentas anuales en su conjunto, y en la formación de nuestra opinión sobre éstas, y no expresamos una opinión por separado sobre esos riesgos.

Valor recuperable de los créditos en empresas del grupo y asociadas

Descripción del riesgo

La Sociedad mantiene créditos a diversas sociedades registrados en el epígrafe de inversiones en empresas del grupo y asociadas a largo y corto plazo a 31 de diciembre de 2020 (véase Nota 17) y, anualmente evalúa la existencia, o no, de indicios de deterioro a efectos de determinar el valor recuperable de los mencionados activos. La determinación del valor recuperable requiere la aplicación de juicios y estimaciones significativas acerca de la evolución de los negocios de dichas sociedades en Chile. Debido al elevado grado de juicio, la incertidumbre asociada a las citadas estimaciones y la significatividad del valor contable de los créditos mencionados, que ascienden a un total de 6.192.171,87 euros, se ha considerado que este aspecto sea relevante en nuestra auditoría.

Respuesta de auditoría

Nuestros procedimientos de auditoría han consistido, entre otros, en la evaluación del valor recuperable de los citados créditos realizada por la Sociedad, verificando la adecuación del método de valoración empleado, así como de los criterios utilizados en la identificación de los indicadores de deterioro. Adicionalmente, hemos evaluado si la información revelada en las cuentas anuales cumple con los requerimientos del marco normativo de información financiera aplicable a la Sociedad.

Otra información: Informe de gestión

La otra información comprende exclusivamente el informe de gestión del ejercicio 2020, cuya formulación es responsabilidad del Consejo de Administración de la Sociedad y no forma parte integrante de las cuentas anuales.

Nuestra opinión de auditoría sobre las cuentas anuales no cubre el informe de gestión. Nuestra responsabilidad sobre el informe de gestión, de conformidad con lo exigido por la normativa reguladora de la actividad de auditoría de cuentas, consiste en evaluar e informar sobre la concordancia del informe de gestión con las cuentas anuales, a partir del conocimiento de la entidad obtenido en la realización de la auditoría de las citadas cuentas y sin incluir información distinta de la obtenida como evidencia durante la misma. Asimismo, nuestra responsabilidad consiste en evaluar e informar de si el contenido y presentación del informe de gestión son conformes a la normativa que resulta de aplicación. Si, basándonos en el trabajo que hemos realizado, concluimos que existen incorrecciones materiales, estamos obligados a informar de ello.

Sobre la base del trabajo realizado, según lo descrito en el párrafo anterior, la información que contiene el informe de gestión concuerda con la de las cuentas anuales del ejercicio 2020 y su contenido y presentación son conformes a la normativa que resulta de aplicación.

Responsabilidad del Consejo de Administración en relación con las cuentas anuales

El Consejo de Administración es responsable de formular las cuentas anuales adjuntas, de forma que expresen la imagen fiel del patrimonio, de la situación financiera y de los resultados de la Sociedad, de conformidad con el marco normativo de información financiera aplicable a la entidad en España, y del control interno que considere necesario para permitir la preparación de cuentas anuales libres de incorrección material, debida a fraude o error.



En la preparación de las cuentas anuales, el Consejo de Administración es responsable de la valoración de la capacidad de la Sociedad para continuar como empresa en funcionamiento, revelando, según corresponda, las cuestiones relacionadas con la empresa en funcionamiento y utilizando el principio contable de empresa en funcionamiento excepto si el Consejo de Administración tiene intención de liquidar la sociedad o de cesar sus operaciones, o bien no exista otra alternativa realista.

Responsabilidades del auditor en relación con la auditoría de las cuentas anuales

Nuestros objetivos son obtener una seguridad razonable de que las cuentas anuales en su conjunto están libres de incorrección material, debida a fraude o error, y emitir un informe de auditoría que contiene nuestra opinión.

Seguridad razonable es un alto grado de seguridad pero no garantiza que una auditoría realizada de conformidad con la normativa reguladora de la actividad de auditoría de cuentas vigente en España siempre detecte una incorrección material cuando existe. Las incorrecciones pueden deberse a fraude o error y se consideran materiales si, individualmente o de forma agregada, puede preverse razonablemente que influyan en las decisiones económicas que los usuarios toman basándose en las cuentas anuales.

Como parte de una auditoría de conformidad con la normativa reguladora de la actividad de auditoría de cuentas vigente en España, aplicamos nuestro juicio profesional y mantenemos una actitud de escepticismo profesional durante toda la auditoría. También:

- Identificamos y valoramos los riesgos de incorrección material en las cuentas anuales, debida a fraude o error, diseñamos y aplicamos procedimientos de auditoría para responder a dichos riesgos y obtenemos evidencia de auditoría suficiente y adecuada para proporcionar una base para nuestra opinión. El riesgo de no detectar una incorrección material debida a fraude es más elevado que en el caso de una incorrección material debida a error, ya que el fraude puede implicar colusión, falsificación, omisiones deliberadas, manifestaciones intencionadamente erróneas, o la elusión del control interno.
- Obtenemos conocimiento del control interno relevante para la auditoría con el fin de diseñar procedimientos de auditoría que sean adecuados en función de las circunstancias, y no con la finalidad de expresar una opinión sobre la eficacia del control interno de la entidad.
- Evaluamos si las políticas contables aplicadas son adecuadas y la razonabilidad de las estimaciones contables y la correspondiente información revelada por el Consejo de Administración.
- Concluimos sobre si es adecuada la utilización, por el Consejo de Administración, del principio contable de empresa en funcionamiento y, basándonos en la evidencia de auditoría obtenida, concluimos sobre si existe o no una incertidumbre material relacionada con hechos o con condiciones que pueden generar dudas significativas sobre la capacidad de la Sociedad para continuar como empresa en funcionamiento. Si concluimos que existe una incertidumbre material, se requiere que llamemos la atención en nuestro informe de auditoría sobre la correspondiente información revelada en las cuentas anuales o, si dichas revelaciones no son adecuadas, que expresemos una opinión modificada. Nuestras conclusiones se basan en la evidencia de auditoría obtenida hasta la fecha de nuestro informe de auditoría. Sin embargo, los hechos o condiciones futuros pueden ser la causa de que la Sociedad deje de ser una empresa en funcionamiento.



- Evaluamos la presentación global, la estructura y el contenido de las cuentas anuales, incluida la información revelada, y si las cuentas anuales representan las transacciones y hechos subyacentes de un modo que logran expresar la imagen fiel.

Nos comunicamos con el Consejo de Administración de la entidad en relación con, entre otras cuestiones, el alcance y el momento de realización de la auditoría planificada y los hallazgos significativos de la auditoría, así como cualquier deficiencia significativa del control interno que identificamos en el transcurso de la auditoría.

Entre los riesgos significativos que han sido objeto de comunicación al Consejo de Administración de la entidad, determinamos los que han sido de la mayor significatividad en la auditoría de las cuentas anuales del periodo actual y que son, en consecuencia, los riesgos considerados más significativos.

Describimos esos riesgos en nuestro informe de auditoría salvo que las disposiciones legales o reglamentarias prohíban revelar públicamente la cuestión.

AUCONTOR AUDITORES, S.L.

Inscrita en el Registro Oficial de Auditores de Cuentas con el nº S1162

Luis Collada González

Inscrito en el Registro Oficial de Auditores de Cuentas con el nº 21.499



AUCONTOR AUDITORES, S.L.P.

2021 Núm. 09/21/00427

96,00 EUR

SELLO CORPORATIVO:
Informe de auditoría de cuentas sujeto a la normativa de auditoría de cuentas española o internacional

2 de Junio de 2021

02

Cuentas anuales Ejercicio 2020

HIDROELÉCTRICA RÍO LENA, S.A.

Balance de situación a 31 de diciembre de 2020 y 2019

ACTIVO	Notas en la memoria	EJERCICIO 2020	EJERCICIO 2019
A) ACTIVO NO CORRIENTE		11.278.064,78	12.115.504,22
I. Inmovilizado Intangible	6	131.465,97	149.092,34
2. Concesiones	6	36.391,88	43.590,75
5. Aplicaciones informáticas	6	891,78	795,50
7. Otro inmovilizado intangible	6	94.182,31	104.706,09
II. Inmovilizado material	5	5.042.826,64	5.699.680,17
1. Terrenos y construcciones	5	214.487,90	217.931,59
2. Instalaciones técnicas y otro inmovilizado material	5	4.828.338,74	5.481.748,58
IV. Inversiones empresas del grupo y asociadas a largo plazo		5.689.649,89	5.649.834,98
1. Instrumentos de patrimonio	8.2.b)	43.520,29	29.678,11
2. Créditos a empresas	17	5.646.129,60	5.620.156,87
V. Inversiones financieras a largo plazo	8.1.a)	12.523,05	3.291,12
1. Instrumentos de patrimonio	8.1.a)	122,00	122,00
2. Créditos a terceros		9.231,93	0,00
5. Otros activos financieros	8.1.a)	3.169,12	3.169,12
VI. Activos por impuesto diferido	10	401.599,23	613.605,61
B) ACTIVO CORRIENTE		1.516.984,25	1.090.107,52
III. Deudores comerciales y otras cuentas a cobrar		722.427,99	761.614,69
1. Clientes por ventas y prestaciones de servicios	8.1.c)	657.638,69	631.376,64
2. Clientes, empresas del grupo y asociadas	17	63.514,13	24.557,12
3. Deudores varios		0,00	104.371,89
5. Activos por impuestos corrientes	10	1.275,17	1.309,04
IV. Inversiones en empresas del grupo y asociadas a corto plazo	17	546.042,27	189.712,49
2. Créditos a empresas	17	546.042,27	145.238,11
5. Otros activos financieros		0,00	44.474,38
V. Inversiones financieras a corto plazo	8.1.a)	48.573,42	48.573,42
2. Créditos a terceros	8.1.a)	48.573,42	48.573,42
VI. Periodificaciones a corto plazo		1.235,42	1.209,54
VII. Efectivo y otros activos líquidos equivalentes		198.705,15	88.997,38
1. Tesorería		198.705,15	88.997,38
TOTAL ACTIVO (A + B)		12.795.049,03	13.205.611,74

HIDROELÉCTRICA RÍO LENA, S.A.

Balance de situación a 31 de diciembre de 2020 y 2019

PASIVO	Notas en la memoria	EJERCICIO 2020	EJERCICIO 2019
A) PATRIMONIO NETO		5.595.110,20	5.329.119,26
A-1) Fondos propios	8.4.	5.025.038,76	4.758.934,93
I. Capital	8.4.a)	1.572.441,00	1.572.441,00
1. Capital escriturado	8.4.a)	1.572.441,00	1.572.441,00
II. Prima de emisión	8.4.b)	1.975.993,43	1.975.993,43
III. Reservas	8.4.c)	1.682.009,57	1.682.009,57
1. Legal y estatutarias	8.4.c)	316.238,00	316.238,00
2. Otras reservas	8.4.c)	1.365.771,57	1.365.771,57
V. Resultados de ejercicios anteriores	8.4.c)	-471.509,07	-1.051.361,82
VII. Resultados del ejercicio		266.103,83	579.852,75
A-2) Ajustes por cambio de valor		568.974,56	568.974,56
III. Otros		568.974,56	568.974,56
A-3) Subvenciones, donaciones y legados recibidos	14	1.096,88	1.209,77
B) PASIVO NO CORRIENTE		5.318.896,05	5.289.137,86
II. Deudas a largo plazo		4.248.501,40	4.105.950,79
2. Deudas con entidades de crédito	8.1.b)	2.360.749,07	1.917.858,64
3. Acreedores por arrendamiento financiero	7.1	1.077.625,17	1.337.730,30
5. Otros pasivos financieros	8.1.b)	810.127,16	850.361,85
IV. Pasivos por impuesto diferido	10	1.070.394,65	1.183.187,07
C) PASIVO CORRIENTE		1.881.042,78	2.587.354,62
II. Provisiones a corto plazo		250.000,00	250.000,00
III. Deudas a corto plazo		1.107.531,82	1.710.185,87
2. Deudas con entidades de crédito	8.1.b)	794.029,39	1.134.817,29
3. Acreedores por arrendamiento financiero	7.1	260.105,13	258.627,09
5. Otros pasivos financieros	8.1.b)	53.397,30	316.741,49
V. Acreedores comerciales y otras cuentas a pagar		523.510,96	627.168,75
1. Proveedores	8.1.c)	586,79	26.157,53
3. Acreedores varios	8.1.c)	289.764,05	296.750,11
4. Personal (remuneraciones pendientes de pago)	8.1.c)	12.117,25	11.909,55
6. Otras deudas con las Administraciones Públicas	10	221.042,87	292.351,56
TOTAL PATRIMONIO NETO Y PASIVO (A + B + C)		12.795.049,03	13.205.611,74

HIDROELÉCTRICA RÍO LENA, S.A.

Balance de situación a 31 de diciembre de 2020 y 2019

	Notas en la memoria	EJERCICIO 2020	EJERCICIO 2019
A) OPERACIONES CONTINUADAS			
1. Importe neto de la cifra de negocios	19	2.016.301,27	2.498.095,40
a) Ventas	19	1.836.066,47	2.492.095,40
b) Prestaciones de servicios	19	180.234,80	6.000,00
4. Aprovisionamientos	11	-11.017,13	-11.480,48
b) Consumo de materias primas y otras materias consumibles	11	-11.017,13	-11.480,48
5. Otros ingresos de explotación		384,70	380,51
a) Ingresos accesorios y otros de gestión corriente		384,70	380,51
6. Gastos de personal		-411.605,68	-397.530,31
a) Sueldos, salarios y asimilados		-327.913,39	-316.539,26
b) Cargas sociales	11	-83.692,29	-80.991,05
7. Otros gastos de explotación		-530.330,67	-652.468,39
a) Servicios exteriores		-404.783,98	-467.530,84
b) Tributos	10	-125.540,60	-184.937,54
d) Otros gastos de gestión corriente		-6,09	-0,01
8. Amortización del inmovilizado	5 y 6	-679.342,20	-678.656,87
9. Imputación de subvenciones de inmovilizado no financiero y otras	14	150,52	150,52
11. Deterioro y resultado por enajenaciones de inmovilizado	5	0,00	1.200,00
13. Otros resultados		0,00	37.819,05
A.1) RESULTADO DE EXPLOTACIÓN		384.540,81	797.509,43
14. Ingresos financieros		105.947,94	96.803,72
a) De participaciones en instrumentos de patrimonio		0,00	6,90
a2) En terceros		0,00	6,90
b) De valores negociables y otros instrumentos financieros		105.947,94	96.796,82
b1) De empresas del grupo y asociadas		96.715,73	94.584,60
b2) De terceros		9.232,21	2.212,22
15. Gastos financieros		-137.600,44	-166.621,70
b) Por deudas con terceros		-137.600,44	-166.621,70
17. Diferencias de cambio		-1.375,07	494,80
18. Deterioro y resultado por enajenaciones de instrumentos financieros	8.2.b), 17	13.842,18	26,82
a) Deterioro y pérdidas	8.2.b), 17	13.842,18	26,82
A.2) RESULTADO FINANCIERO		-19.185,39	-69.296,36
A.3) RESULTADO ANTES DE IMPUESTOS		365.355,42	728.213,07
19. Impuestos sobre beneficios	10	-99.251,59	-148.360,32
A.4) RESULTADO DEL EJERCICIO PROCEDENTE DE OPERACIONES CONTINUADAS		266.103,83	579.852,75
A.5) RESULTADO DEL EJERCICIO		266.103,83	579.852,75

HIDROELÉCTRICA RÍO LENA, S.A.

Estado de ingresos y gastos reconocidos a 31 de diciembre de 2020 y 2019

	Notas en la memoria	EJERCICIO 2020	EJERCICIO 2019
A) RESULTADO DE LA CUENTA DE PÉRDIDAS Y GANANCIAS		266.103,83	579.852,75
Ingresos y gastos imputados directamente al patrimonio neto		0,00	0,00
I. Por valoración de instrumentos financieros		0,00	0,00
1. Activos financieros disponibles para la venta		0,00	0,00
2. Otros ingresos / gastos		0,00	0,00
II. Por coberturas de flujos de efectivo		0,00	0,00
III. Subvenciones, donaciones y legados recibidos		0,00	0,00
IV. Por ganancias y pérdidas actuariales y otros ajustes		0,00	0,00
VII. Efecto impositivo		0,00	0,00
B) Total ingresos y gastos imputados directamente en el patrimonio neto (I+II+III+IV+V+VI+VII)		0,00	0,00
Transferencias a la cuenta de pérdidas y ganancias		0,00	0,00
VIII. Por valoración de instrumentos financieros		0,00	0,00
1. Activos financieros disponibles para la venta		0,00	0,00
2. Otros ingresos / gastos		0,00	0,00
IX. Por coberturas de flujos de efectivo		0,00	0,00
X. Subvenciones, donaciones y legados recibidos	18	-150,52	-150,52
XIII. Efecto impositivo	18	37,63	37,63
C) Total transferencias a la cuenta de pérdidas y ganancias (VIII+IX+X+XI+XII+XIII)		-112,89	-112,89
TOTAL DE INGRESOS Y GASTOS RECONOCIDOS (A+B+C)		265.990,94	579.739,86

HIDROELÉCTRICA RÍO LENA, S.A.

Estado total de cambios en el patrimonio neto al 31 de diciembre de 2020 y 2019

	Capital		Reservas	Prima de emisión	Resultados de ejercicios anteriores	Otras aportaciones de socios	Resultado del ejercicio	(Dividendo a cuenta)	Otros instrum. de patrimonio neto	Ajustes por cambio de valor	Subvenciones, donaciones y legados recibidos	Total
	Escriturado	No exigido										
A. SALDO, FINAL DEL AÑO 2018	1.572.441,00	0,00	1.682.009,57	1.975.993,43	-1.845.109,46	0,00	793.747,64	0,00	0,00	568.974,56	1.322,66	4.749.379,40
I. Ajustes por cambios de criterio 2018	0,00	0,00	0,00	0,00	0,00	0,00	0,00	0,00	0,00	0,00	0,00	0,00
II. Ajustes por errores 2018	0,00	0,00	0,00	0,00	0,00	0,00	0,00	0,00	0,00	0,00	0,00	0,00
B. SALDO AJUSTADO, INICIO DEL AÑO 2019	1.572.441,00	0,00	1.682.009,57	1.975.993,43	-1.845.109,46	0,00	793.747,64	0,00	0,00	568.974,56	1.322,66	4.749.379,40
I. Total ingresos y gastos reconocidos.	0,00	0,00	0,00	0,00	0,00	0,00	579.852,75	0,00	0,00	0,00	-112,89	579.739,86
II. Operaciones con socios o propietarios.	0,00	0,00	0,00	0,00	0,00	0,00	0,00	0,00	0,00	0,00	0,00	0,00
1. Aumentos de capital	0,00	0,00	0,00	0,00	0,00	0,00	0,00	0,00	0,00	0,00	0,00	0,00
2. (-) Reducciones de capital	0,00	0,00	0,00	0,00	0,00	0,00	0,00	0,00	0,00	0,00	0,00	0,00
3. Conversión de pasivos financieros en patrimonio neto (conversión obligaciones, condonaciones de deudas)	0,00	0,00	0,00	0,00	0,00	0,00	0,00	0,00	0,00	0,00	0,00	0,00
4. (-) Distribución de dividendos	0,00	0,00	0,00	0,00	0,00	0,00	0,00	0,00	0,00	0,00	0,00	0,00
5. Operaciones con acciones o participaciones propias (netas)	0,00	0,00	0,00	0,00	0,00	0,00	0,00	0,00	0,00	0,00	0,00	0,00
6. Incremento (reducción) de patrimonio neto resultante de una combinación de negocios	0,00	0,00	0,00	0,00	0,00	0,00	0,00	0,00	0,00	0,00	0,00	0,00
7. Otras operaciones con socios o propietarios	0,00	0,00	0,00	0,00	0,00	0,00	0,00	0,00	0,00	0,00	0,00	0,00
III. Otras variaciones del patrimonio neto	0,00	0,00	0,00	0,00	793.747,64	0,00	-793.747,64	0,00	0,00	0,00	0,00	0,00
C. SALDO, FINAL DEL AÑO 2019	1.572.441,00	0,00	1.682.009,57	1.975.993,43	-1.051.361,82	0,00	579.852,75	0,00	0,00	568.974,56	1.209,77	5.329.119,26
I. Ajustes por cambios de criterio 2019	0,00	0,00	0,00	0,00	0,00	0,00	0,00	0,00	0,00	0,00	0,00	0,00
II. Ajustes por errores 2019	0,00	0,00	0,00	0,00	0,00	0,00	0,00	0,00	0,00	0,00	0,00	0,00
D. SALDO AJUSTADO, INICIO DEL AÑO 2020	1.572.441,00	0,00	1.682.009,57	1.975.993,43	-1.051.361,82	0,00	579.852,75	0,00	0,00	568.974,56	1.209,77	5.329.119,26
I. Total ingresos y gastos reconocidos	0,00	0,00	0,00	0,00	0,00	0,00	266.103,83	0,00	0,00	0,00	-112,89	265.990,94
II. Operaciones con socios o propietarios	0,00	0,00	0,00	0,00	0,00	0,00	0,00	0,00	0,00	0,00	0,00	0,00
1. Aumentos de capital	0,00	0,00	0,00	0,00	0,00	0,00	0,00	0,00	0,00	0,00	0,00	0,00
2. (-) Reducciones de capital	0,00	0,00	0,00	0,00	0,00	0,00	0,00	0,00	0,00	0,00	0,00	0,00
3. Conversión de pasivos financieros en patrimonio neto (conversión obligaciones, condonaciones de deudas)	0,00	0,00	0,00	0,00	0,00	0,00	0,00	0,00	0,00	0,00	0,00	0,00
4. (-) Distribución de dividendos	0,00	0,00	0,00	0,00	0,00	0,00	0,00	0,00	0,00	0,00	0,00	0,00
5. Operaciones con acciones o participaciones propias (netas)	0,00	0,00	0,00	0,00	0,00	0,00	0,00	0,00	0,00	0,00	0,00	0,00
6. Incremento (reducción) de patrimonio neto resultante de una combinación de negocios	0,00	0,00	0,00	0,00	0,00	0,00	0,00	0,00	0,00	0,00	0,00	0,00
7. Otras operaciones con socios o propietarios	0,00	0,00	0,00	0,00	0,00	0,00	0,00	0,00	0,00	0,00	0,00	0,00
III. Otras variaciones del patrimonio neto	0,00	0,00	0,00	0,00	579.852,75	0,00	-579.852,75	0,00	0,00	0,00	0,00	0,00
E. SALDO, FINAL DEL AÑO 2020	1.572.441,00	0,00	1.682.009,57	1.975.993,43	-471.509,07	0,00	266.103,83	0,00	0,00	568.974,56	1.096,88	5.595.110,20

HIDROELÉCTRICA RÍO LENA, S.A.

Estado de flujos de efectivo a 31 de diciembre de 2020 y 2019

	NOTAS	EJERCICIO 2020	EJERCICIO 2019
A) FLUJOS DE EFECTIVO DE LAS ACTIVIDADES DE EXPLOTACIÓN			
1. Resultado del ejercicio antes de impuestos		365.355,42	728.213,07
2. Ajustes del resultado		726.061,43	747.856,35
a) Amortización del inmovilizado (+)	5,6,7	679.342,20	678.656,87
b) Correcciones valorativas por deterioro (+/-)	9.2.	13.842,18	26,82
d) Imputación de subvenciones (-)	18	-150,52	-150,52
g) Ingresos financieros (-)	9	-105.947,94	-96.803,72
h) Gastos financieros (+)	9	137.600,44	166.621,70
i) Diferencias de cambio (+/-)	11	1.375,07	-494,80
3. Cambios en el capital corriente		-1.091.513,67	-561.533,50
b) Deudores y otras cuentas a cobrar (+/-)	9	39.152,83	-251.602,71
c) Otros activos corrientes (+/-)	9	-420.722,19	-18.330,64
d) Acreedores y otras cuentas a pagar (+/-)	9	-103.657,79	-133.119,78
e) Otros pasivos corrientes (+/-)	9	-606.286,52	-158.480,37
4. Otros flujos de efectivo de las actividades de explotación		-3.806,26	-69.716,19
a) Pagos de intereses (-)	9	-133.967,97	-166.453,89
c) Cobros de intereses (+)	9	130.161,71	96.737,70
5. Flujos de efectivo de las actividades de explotación (1 + 2 + 3 + 4)		-3.903,08	844.819,73
B) FLUJOS DE EFECTIVO DE LAS ACTIVIDADES DE INVERSIÓN			
6. Pagos por inversiones (-)		-53.909,14	-290.549,98
a) Empresas del grupo y asociadas	17	-39.814,91	-282.269,41
b) Inmovilizado intangible	6	-3.400,00	-842,55
c) Inmovilizado material	5	-1.462,30	-7.438,02
e) Otros activos financieros	9	-9.231,93	0,00
7. Cobros por desinversiones (+)		0,00	0,00
8. Flujos de efectivo de las actividades de inversión (6 + 7)		-53.909,14	-290.549,98
C) FLUJOS DE EFECTIVO DE LAS ACTIVIDADES DE FINANCIACIÓN			
9. Cobros y pagos por instrumentos de patrimonio		0,00	0,00
10. Cobros y pagos por instrumentos de pasivo financiero		167.519,99	-530.796,71
a) Emisión		0,00	0,00
b) Devolución y amortización de		167.519,99	-530.796,71
2. Deudas con entidades de crédito (-)	8	182.785,30	-621.999,60
5. Otras deudas (-)	8	-15.265,31	91.202,89
11. Pagos por dividendos y remuneraciones de otros instrumentos de patrimonio		0,00	0,00
12. Flujos de efectivo de las actividades de financiación (9 + 10 + 11)		167.519,99	-530.796,71
D) Efecto de las variaciones de los tipos de cambio		0,00	0,00
E) AUMENTO/DISMINUCIÓN NETA DEL EFECTIVO O EQUIVALENTES (5 + 8 + 12 + D)		109.707,77	23.473,04
Efectivo o equivalentes al comienzo del ejercicio		88.997,38	65.524,34
Efectivo o equivalentes al final del ejercicio		198.705,15	88.997,38

HIDROELÉCTRICA RÍO LENA, S.A.

MEMORIA CORRESPONDIENTE AL EJERCICIO ANUAL TERMINADO EN FECHA 31 DE DICIEMBRE DE 2020

1. **Actividad de la empresa.**
 2. **Bases de presentación de las cuentas anuales.**
 3. **Aplicación de resultados**
 4. **Normas de registro y valoración.**
 5. **Inmovilizado material.**
 6. **Inmovilizado intangible.**
 7. **Arrendamientos y otras operaciones de naturaleza similar.**
 8. **Instrumentos financieros.**
 9. **Moneda extranjera.**
 10. **Situación fiscal.**
 11. **Ingresos y gastos.**
 12. **Provisiones y contingencias.**
 13. **Información sobre medioambiente.**
 14. **Subvenciones, donaciones y legados.**
 15. **Combinaciones de negocios.**
 16. **Hechos posteriores al cierre.**
 17. **Operaciones con partes vinculadas.**
 18. **Otra información.**
 19. **Información segmentada.**
 20. **Información sobre derechos de emisión de gases de efecto invernadero.**
 21. **Información sobre los aplazamientos de pago efectuados a proveedores**
-

1. Actividad de la empresa

Hidroeléctrica Río Lena, S.A. (en adelante Hidrolena), se constituyó como sociedad anónima en España el 27 de mayo de 1986, mediante escritura pública otorgada ante el Notario de Oviedo D. Oscar López del Riego, número mil ciento cuatro de su protocolo, e inscrita en el Registro Mercantil de Asturias, el día 11 de julio de 1986, Tomo 672, Libro 450, Sección 3ª, Folio 129, Hoja n.º 2.314, no habiendo modificado su denominación social desde la fecha de constitución. La duración de la Sociedad, de acuerdo con sus estatutos, es indefinida.

El domicilio social se encuentra establecido en la Avenida Hermanos Menéndez Pidal, número 14, bajo izquierda, de la ciudad de Oviedo, provincia de Asturias, España, siendo su número de identificación fiscal A33085838.

Hidrolena tiene por objeto social la promoción, construcción y explotación de todo tipo de obras e instalaciones de producción y generación de energía, que podrán ser desarrolladas por la Sociedad, bien de forma directa, bien en cualesquiera otras formas admitidas en Derecho, como la participación en calidad de socio en otras entidades de objeto idéntico o análogo. Asimismo, podrá desarrollar la prestación de servicios de asesoramiento de carácter técnico, administrativo y financiero.

Desarrolla su actividad a través de la geografía española y también en la República de Chile, a través de sociedades filiales.

Durante el ejercicio 2020, las principales actividades desarrolladas por Hidrolena fueron la producción de energía eléctrica y la prestación de servicios técnicos de ingeniería, financieros y contables.

Hidrolena no está participada por ninguna otra sociedad dominante.

La sociedad aplica la Ley de Sociedades de Capital (vigente desde el 1 de septiembre de 2010), cuyo texto refundido se aprobó por Real Decreto Legislativo 1/2010, de 2 de julio, la Ley de Sociedades Anónimas (vigente hasta el 1 de septiembre de 2010), cuyo texto refundido se aprobó por Real Decreto Legislativo 1564/1989, de 22 de diciembre, la Ley de Sociedades de Responsabilidad Limitada (vigente hasta el 1 de septiembre de 2010), Código de Comercio y disposiciones complementarias.

Hidroeléctrica Río Lena, S.A., es la sociedad dominante de un grupo de sociedades denominado GRUPO HIDROLENA; por consiguiente, es propietaria de participaciones en el capital de empresas que realizan las mismas actividades de su objeto social. El GRUPO HIDROLENA para el año 2020 no formula cuentas consolidadas, ya que no cumple los términos establecidos en el artículo 42 del Código de Comercio. Seguidamente, se detallan el conjunto de sociedades que forman el GRUPO HIDROLENA:

✚ **Sociedad dominante: Hidroeléctrica Río Lena, S.A.**

✚ **Resto de sociedades:**


✚ **Sociedades constituidas en España:**

✚ Nuevas Energías Andinas, S.A., tiene por objeto social desarrollar dentro del territorio del Reino de España o en el extranjero, en particular en la República de


Chile, las siguientes actividades: generar, suministrar, comprar y vender energía eléctrica; prestar servicios energéticos de todo tipo; obtener, transferir, comprar, arrendar, gravar o explotar en cualquier forma las concesiones y mercedes respectivas a que se refieran las leyes relacionadas con el sector energético y demás normas que regulan la actividad energética; solicitar los permisos, autorizaciones y franquicias para conservar, promover o desarrollar los fines de la Sociedad; comprar, vender, importar, exportar, elaborar, producir, comercializar y distribuir toda clase de bienes o insumos, que digan relación con la energía de cualquier clase.


El domicilio social se encuentra establecido en la Avenida Hermanos Menéndez Pidal, número 14, bajo izquierda, de la ciudad de Oviedo, provincia de Asturias, España.

Sociedades constituidas en Chile:


-  Enertrón Energía y Generación Limitada, tiene por objeto social desarrollar, directamente o por intermedio de terceros, individualmente o en conjunto con otros, dentro del territorio de la República de Chile o en el extranjero las siguientes actividades: generar, suministrar, comprar y vender energía eléctrica; prestar servicios energéticos de todo tipo; obtener, transferir, comprar, arrendar, gravar o explotar en cualquier forma las concesiones y mercedes respectivas a que se refieren la Ley General de Servicios Eléctricos y demás normas que regulan la actividad energética; solicitar los permisos, autorizaciones y franquicias para conservar, promover o desarrollar los fines de la Sociedad; comprar, vender, importar, exportar, elaborar, producir, comercializar y distribuir toda clase de bienes o insumos, que digan relación con la energía de cualquier clase.

El domicilio social se encuentra establecido en la calle Málaga, número 115, oficina 709, de la comuna de Las Condes, ciudad de Santiago, República de Chile.

-  Sociedad Constructora de Obras Hidráulicas SpA, tiene por objeto social la construcción, estudio y ejecución de todo tipo de obras y de proyectos de ingeniería y construcción, participar y desarrollar actividades realizadas por contratistas generales, ingenieros y constructores en los campos de estudios de factibilidad, ingeniería, adquisiciones, construcción, reparación y operación de proyectos de cualesquiera especies y clases, en general, desarrollar y promover actividades y servicios de ingeniería y construcción en todas sus formas y fases; El domicilio social se encuentra establecido en la calle Málaga, número 115, oficina 709, de la comuna de Las Condes, ciudad de Santiago, República de Chile.

-  Hidrocandín Energy SpA, tiene por objeto social, en general, participar en sociedades de objeto idéntico o análogo Enertrón Energía y Generación, y en particular, generar energía eléctrica de origen renovable, así como transportar la misma.

El domicilio social se encuentra establecido en la calle Málaga, número 115, oficina 709, de la comuna de Las Condes, ciudad de Santiago, República de Chile.

-  Enerblán SpA, tiene por objeto social la construcción, ejecución, edificación, reparación, mantenimiento, supervisión, comercialización y/o explotación de líneas de transmisión de energía eléctrica y de su capacidad de transporte, así como la compra, venta y comercialización en general, de energía eléctrica y potencia en todas sus formas.

El domicilio social se encuentra establecido en la calle San Francisco, número 1057 D, ciudad de Puerto de Varas, República de Chile.

- ✚ Hidroeléctrica Pichiriñinahue SpA, tiene por objeto social desarrollar, directamente o por intermedio de terceros, individualmente o en conjunto con otros, la generación, transmisión, suministro, compra y venta de energía eléctrica; la construcción, el desarrollo, operación, mantenimiento y explotación en cualquier forma de proyectos de generación eléctrica.

El domicilio social se encuentra establecido en la calle Málaga, número 115, oficina 709, de la comuna de Las Condes, ciudad de Santiago, República de Chile.

La moneda funcional de la Sociedad, tal y como la define la Norma de Registro y Valoración Número 11 del Plan General de Contabilidad, es el Euro.

2. Bases de Presentación de las Cuentas Anuales

2.1. Imagen fiel

Las cuentas anuales del ejercicio 2020 han sido obtenidas de los registros contables de la Sociedad y se presentan de acuerdo con el Plan General de Contabilidad aprobado por el RD 1514/2007 de 16 de noviembre de 2007 y la modificación del mismo del RD 1159/2010 de 17 de septiembre de 2010, de forma que muestran la imagen fiel del patrimonio, de la situación financiera, de los resultados de sus operaciones, de los cambios en el patrimonio neto y de los flujos de efectivo correspondientes al ejercicio finalizado en dicha fecha.

Estas cuentas anuales, que han sido formuladas por los Administradores de la Sociedad, se encuentran pendientes de aprobación por la Junta General de Accionistas, estimándose que serán aprobadas sin ninguna modificación.

No existen razones excepcionales por las que, para mostrar la imagen fiel, no se hayan aplicado disposiciones legales en materia contable.

Las cuentas anuales del ejercicio anterior, fueron aprobadas por la Junta General Ordinaria y Extraordinaria de accionistas, el 28 de octubre de 2020, en plazo según los artículos 40.3 y 40.5 del RDL 8/2020, de 17 de marzo, de medidas urgentes extraordinarias para hacer frente al impacto económico y social del COVID-19, modificado por el RDL 19/2020, de 26 de mayo.

2.2. Principios contables

Para la elaboración de las cuentas anuales del ejercicio 2020 se han seguido los principios contables y normas de valoración descritos en la Nota 4. No existe ningún principio contable obligatorio que, teniendo un efecto significativo en las cuentas anuales, se haya dejado de aplicar.

Para la consecución de la imagen fiel de las cuentas anuales no ha sido necesaria la aplicación de ningún principio contable no obligatorio, ya que lo dispuesto por las normas de obligado cumplimiento en materia contable ha sido suficiente para abordar la problemática contable de la entidad.

2.3. Aspectos críticos de la valoración y estimación de la incertidumbre

La Sociedad ha elaborado sus estados financieros bajo el principio de empresa en funcionamiento, sin que exista ningún tipo de riesgo importante que pueda suponer cambios significativos en el valor de los activos o pasivos en el ejercicio siguiente. Se ha tenido en consideración la situación actual del COVID-19, así como sus posibles efectos en la economía en general y en nuestra empresa en particular, no existiendo riesgo para la continuidad de la actividad, y detallando a continuación las medidas y efectos que han tenido lugar por dicha pandemia en la Sociedad, a nuestro juicio más relevantes:

- ✚ Concesión por parte de entidades financieras de préstamos y créditos garantizados mediante avales amparados por la línea ICO AVALES INVERSIÓN COVID'19.
- ✚ La Sociedad ha puesto en marcha y ha desplegado los medios humanos y técnicos, así como los protocolos de actuación necesarios para hacer compatible el objetivo primordial de la protección de la salud y bienestar de sus empleados, como el de intentar mantener un adecuado nivel de servicio a los clientes.

La información contenida en estas cuentas anuales es responsabilidad de los Administradores de la Sociedad.

En las cuentas anuales adjuntas se han utilizado ocasionalmente estimaciones realizadas por los Administradores para cuantificar algunos de los activos, pasivos, ingresos, gastos y compromisos que figuran registrados en ella. Básicamente, estas estimaciones se refieren a la valoración de activos para determinar la existencia de pérdidas por deterioro de los mismos, a la vida útil de los activos materiales e intangibles, así como a la probabilidad de ocurrencia de los pasivos de importe indeterminado o contingentes.

Es posible que, a pesar de que estas estimaciones se realizaron en función de la mejor información disponible a la fecha de formulación de estas cuentas anuales sobre los hechos analizados, se produzcan acontecimientos en el futuro que obliguen a modificarlas (al alza o a la baja) en próximos ejercicios, lo que se haría de forma prospectiva reconociendo los efectos del cambio de estimación en las correspondientes cuentas anuales futuras. Teniendo en cuenta la mayor incertidumbre que la situación provocada por la pandemia de la COVID'19 conlleva, las variables e hipótesis empleadas, no se han visto afectadas por este motivo.

2.4. Comparación de la información

Las cuentas anuales presentan a efectos comparativos, con cada una de las partidas del balance de situación, de la cuenta de pérdidas y ganancias, del estado de cambios en el patrimonio neto y del estado de flujos de efectivo, además de las cifras del ejercicio 2020, las correspondientes al ejercicio anterior. Asimismo, la información contenida en esta memoria referida al ejercicio 2020 se presenta, a efectos comparativos con la información del ejercicio 2019.

La Sociedad no está obligada a auditar las cuentas anuales de los ejercicios 2020 y 2019. No obstante lo anterior, ambos ejercicios se encuentran auditados en forma voluntaria.

2.5. Agrupación de partidas

Las cuentas anuales no tienen ninguna partida que haya sido objeto de agrupación en el balance, en la cuenta de pérdidas y ganancias, en el estado de cambios en el patrimonio neto o en el estado de flujos de efectivo.

2.6. Elementos registrados en varias partidas

No se presentan elementos patrimoniales registrados en dos o más partidas del balance.

2.7. Cambios en criterios contables

Los criterios utilizados al preparar las cuentas anuales del ejercicio 2020 no han sufrido ningún cambio respecto a los que se habían utilizado al formular las cuentas anuales del ejercicio anterior.

2.8. Corrección de errores

Al elaborar las cuentas anuales, no se ha detectado ningún error en la contabilización realizada los ejercicios anteriores, por lo que no ha sido necesaria la subsanación de ningún error.

2.9. Importancia relativa

Al determinar la información a desglosar en la presente memoria sobre las diferentes partidas de los estados financieros u otros asuntos, la Sociedad, de acuerdo con el Marco Conceptual del Plan General de Contabilidad, ha tenido en cuenta la importancia relativa en relación con las cuentas anuales del ejercicio 2020.

3. Aplicación de Resultados

En base al resultado obtenido por la Sociedad en el ejercicio 2020, y de acuerdo con lo previsto en los artículos 164, 273 y 277 del RD Legislativo 1/2010 de 2 de julio por el que se aprueba el texto refundido de la Ley de Sociedades de Capital, se incluye a continuación la distribución del mismo, que el Consejo de Administración propondrá a la Junta General para su aprobación. Asimismo, se incluye la distribución aprobada por la Junta de Accionistas en relación con la distribución del beneficio del ejercicio 2019.

Base de reparto	Ejercicio 2020	Ejercicio 2019
Resultado del ejercicio	266.103,83€	579.852,75€
Remanente	0,00 €	0,00 €
Reservas voluntarias	205.405,24 €	0,00 €
Otras reservas de libre disposición	0,00 €	0,00 €
Total	471.509,07€	579.852,75€
Aplicación	Importe	Importe
A reserva legal	0,00 €	0,00 €
A reserva por fondo de comercio	0,00 €	0,00 €
A reservas especiales	0,00 €	0,00 €
A reservas voluntarias	0,00 €	0,00 €
A dividendos	0,00 €	0,00 €
A compensación de pérdidas de ejercicio anteriores	471.509,07 €	579.852,75 €
A pérdidas de ejercicios anteriores	0,00 €	0,00 €
TOTAL	471.509,07 €	579.852,75 €

La Sociedad no tiene ninguna limitación en cuanto al reparto de dividendos, más allá de las establecidas por la Ley de Sociedades de Capital. En concreto, Hidrolena no podrá repartir dividendos si su patrimonio neto contable es inferior a su capital social. Además, los dividendos a repartir encontrarán un límite en el 10% de dotación obligatoria para la reserva legal, hasta que ésta alcance el 20% del capital social.

Durante el ejercicio no se repartieron dividendos a cuenta.

4. Normas de registro y valoración

Las principales normas de valoración utilizadas por la Sociedad en la elaboración de sus cuentas anuales del ejercicio 2020, de acuerdo con lo establecido por el Plan General de Contabilidad, han sido las siguientes:

4.1. Inmovilizado intangible

Los activos intangibles se reconocen cuando cumplen simultáneamente las siguientes características:

- ✚ Son activos, según la definición de activo dada por el Plan General de Contabilidad, en el artículo 4º del Marco Conceptual de la contabilidad.
- ✚ Cumplen los requisitos impuestos por el artículo 5º del mismo Marco Conceptual de la contabilidad para el registro o reconocimiento contable de los elementos de las cuentas anuales.
- ✚ Son identificables, en el sentido de que, o bien son susceptibles de ser separados de la empresa, o bien surgen de derechos legales o contractuales.

El inmovilizado intangible se valora inicialmente por su coste, ya sea éste el precio de adquisición o el coste de producción. Después del reconocimiento inicial, el inmovilizado intangible se valora por su coste, minorado por la correspondiente amortización acumulada (calculada en función de su vida útil) y, en su caso, el importe acumulado de las correcciones por deterioro registradas.

Los activos intangibles son activos de vida útil definida y, por lo tanto, se amortizan sistemáticamente en función de la vida útil estimada de los mismos y de su valor residual. Los métodos y periodos de amortización aplicados son revisados en cada cierre de ejercicio y, si procede, ajustados de forma prospectiva. Al menos al cierre del ejercicio, se evalúa la existencia de indicios de deterioro, en cuyo caso se estiman los importes recuperables, efectuándose las correcciones valorativas que procedan.

En la fecha de cada balance, la Sociedad revisa los importes en libros de sus activos intangibles para determinar si existen indicios de que dichos activos hayan sufrido una pérdida por deterioro de valor. Si existe cualquier indicio, el importe recuperable del activo se calcula con el objeto de determinar el alcance de la pérdida por deterioro de valor (si la hubiera). El importe recuperable es el valor superior entre el valor razonable menos el coste de venta y el valor de uso. Al evaluar el valor de uso, los futuros flujos de efectivo estimados se descuentan a su valor actual utilizando un tipo de descuento antes de impuestos que refleja las valoraciones actuales del mercado con respecto al valor temporal del dinero y los riesgos específicos del activo para el que no se han ajustado los futuros flujos de efectivo estimados. Si se estima que el importe recuperable de un activo (o unidad generadora de efectivo) es inferior a su importe en libros, el importe en libros del activo (o unidad generadora de efectivo) se reduce a su importe recuperable, e inmediatamente se reconoce una pérdida por deterioro de valor como gasto. En caso de que el activo no genere flujos de efectivo que sean independientes de otros activos, la Sociedad calcula el importe recuperable de la unidad generadora de efectivo a la que pertenece el activo.

La Sociedad reconoce contablemente cualquier pérdida que haya podido producirse en el valor registrado de estos activos con origen en su deterioro, utilizándose como contrapartida el epígrafe "Pérdidas netas por deterioro" de la cuenta de pérdidas y ganancias. En el presente ejercicio, no se han reconocido "Pérdidas netas por deterioro" derivadas de los activos intangibles.

Cuando una pérdida por deterioro de valor revierte posteriormente, el importe en libros del activo (o unidad generadora de efectivo) se incrementa a la estimación revisada de su importe recuperable, pero de tal modo que el importe en libros incrementado no supere el importe en libros que se habría determinado de no haberse reconocido ninguna pérdida por deterioro de valor para el activo (o unidad generadora de efectivo) en ejercicios anteriores. Inmediatamente se reconoce una reversión de una pérdida por deterioro de valor como ingreso.

Las partidas que hayan perdido, de forma irreversible, todo su valor, se sanean completamente,

haciéndolas desaparecer del activo.

Cuando la vida útil de estos activos no pueda estimarse de manera fiable se amortizarán en un plazo de diez años, sin perjuicio de los plazos establecidos en las normas particulares sobre el inmovilizado intangible.

La Sociedad incluye en el coste del inmovilizado intangible que necesita un periodo de tiempo superior a un año para estar en condiciones de uso, explotación o venta, los gastos financieros relacionados con la financiación específica o genérica, directamente atribuible a la adquisición, construcción o producción.

Las eventuales adquisiciones a título gratuito, se activan a su valor razonable.

Como **normas particulares**, cabe señalar las siguientes:

- ✚ Concesiones administrativas. Costes incurridos en la obtención de concesiones administrativas para aprovechamientos hidroeléctricos de potencia igual o inferior 5.000 kVA, otorgados por el Estado a través de las Confederaciones Hidrográficas.
- ✚ Aplicaciones informáticas. Corresponden a los costes de adquisición y desarrollo incurridos en relación con los sistemas informáticos básicos en la gestión de la Sociedad. La amortización se realiza linealmente en un periodo de tres años desde la entrada en explotación de cada aplicación. Las reparaciones que no representan una ampliación de la vida útil y los costes de mantenimiento de los sistemas informáticos se registran con cargo a la cuenta de resultados del ejercicio en que se producen.
- ✚ Derechos de ocupación de terrenos: Costes incurridos para obtener la servidumbre de vuelo de líneas eléctricas, que en el presente ejercicio no se amortiza.
- ✚ Ingeniería y Dirección de Obra. Incorpora aquellos costes en los que se ha incurrido para obtener proyectos y tramitaciones hasta alcanzar las preceptivas autorizaciones y licencias administrativas; así como los gastos derivados de la dirección de obra de los proyectos ejecutados.

4.2. Inmovilizado material

Los bienes comprendidos en el inmovilizado material se valorarán por el precio de adquisición o el coste de producción, que incluye, además del importe facturado después de deducir cualquier descuento o rebaja en el precio, todos los gastos adicionales y directamente relacionados que se produzcan hasta su puesta en funcionamiento, como los gastos de explanación y derribo, transporte, seguros, instalación, montaje y otros similares. La Sociedad incluye en el coste del inmovilizado material que necesita un periodo de tiempo superior a un año para estar en condiciones de uso, explotación o venta, los gastos financieros relacionados con la financiación específica o genérica, directamente atribuible a la adquisición, construcción o producción, registrándose como gastos financieros los devengados con posterioridad. Forma parte, también, del valor del inmovilizado material, la estimación inicial del valor actual de las obligaciones asumidas derivadas del desmantelamiento o retiro y otras asociadas al activo, tales como costes de rehabilitación, cuando estas obligaciones dan lugar al registro de provisiones.

La Sociedad no tiene actualmente compromisos de desmantelamiento, retiro o rehabilitación para sus bienes de activo. Por ello, no se han contabilizado en los activos valores para la cobertura de tales obligaciones de futuro.

Con posterioridad a su reconocimiento inicial, los elementos del inmovilizado material se valorarán por su precio de adquisición o coste de producción menos la amortización acumulada y, en su caso, se tendrá en cuenta el importe acumulado de las correcciones valorativas reconocidas por deterioro del valor (siguiendo las mismas pautas que para los inmovilizados intangibles).

Información complementaria:

- ✚ Las pérdidas de valor experimentadas por los elementos del inmovilizado material son corregidas mediante las cuentas de amortizaciones. Se dota anualmente en función de los años de vida útil según el método lineal. Si se producen correcciones valorativas por deterioro de carácter reversible se realiza el correspondiente apunte a las cuentas de deterioro y se reconocerán como un gasto o un ingreso, respectivamente, en la cuenta de pérdidas y ganancias.
- ✚ Los inmovilizados producidos en el seno de la propia empresa se valorarán por su coste de producción, compuesto por las materias primas valoradas a su precio de adquisición, los costes directos de las ampliaciones, modernización y mejoras, así como la parte que razonablemente corresponda de los costes indirectamente imputables.
- ✚ Los Administradores de la Sociedad consideran que el valor contable de los activos no supera el valor recuperable de los mismos.
- ✚ Se registra la pérdida por deterioro del valor de un elemento del inmovilizado material cuando su valor neto contable supere a su importe recuperable, entendiéndose éste como el mayor importe entre su valor razonable menos los costes de venta y su valor en uso.
- ✚ Los gastos realizados durante el ejercicio con motivo de las obras y trabajos efectuados por la Sociedad, se cargarán en las cuentas de gastos que correspondan. Los costes de ampliación o mejora que dan lugar a un aumento de la capacidad productiva o a un alargamiento de la vida útil de los bienes, son incorporados al activo como mayor valor del mismo. Las cuentas del inmovilizado material en curso, se cargan por el importe de dichos gastos, con abono a la partida de ingresos que contiene los trabajos realizados por la Sociedad para sí misma.
- ✚ Los costes relacionados con grandes reparaciones de los elementos del inmovilizado material se reconocen como sustitución en el momento en que se incurren y se amortizan durante el periodo que medie hasta la siguiente reparación, dando de baja cualquier importe asociado a la reparación que pudiera permanecer en el valor contable del citado inmovilizado.
- ✚ En los arrendamientos financieros se contabiliza el activo de acuerdo con su naturaleza, y un pasivo financiero por el mismo importe, que es el menor entre el valor razonable del activo arrendado y el valor actual al inicio del arrendamiento de los pagos mínimos acordados.

La amortización de los elementos del inmovilizado material se realiza, desde el momento en el que están disponibles para su puesta en funcionamiento, de forma lineal durante su vida útil estimada, considerando un valor residual nulo, en función de los siguientes años de vida útil:

Elementos Inmovilizado Material	Años Vida Útil	% Lineal Amort.
Inmuebles	33,33 - 50	2% - 3%
Instalaciones Técnicas	6,98 - 25	4% - 14,32%
Ustillaje	14,29 – 23,53	4,25% - 7%
Mobiliario y Equipos Informáticos	4 – 23,53	4,25% - 25%
Elementos de transporte	10	10%

4.3. Terrenos y construcciones como inversiones inmobiliarias

La Sociedad clasifica como inversiones inmobiliarias aquellos activos no corrientes que sean inmuebles y que posee para obtener rentas, plusvalías o ambas, en lugar de para su uso en la producción o suministros de bienes o servicios, o bien para fines administrativos, o su venta en el curso ordinario de las operaciones.

Para la valoración de las inversiones inmobiliarias se utiliza los criterios del inmovilizado material para los terrenos y construcciones, siendo los siguientes:

- ✚ Los solares sin edificar se valoran por su precio de adquisición más los gastos de acondicionamiento, como cierres, movimiento de tierras, obras de saneamiento y drenaje, los de derribo de construcciones cuando sea necesario para poder efectuar obras de nueva planta, los gastos de inspección y levantamiento de planos cuando se efectúan con carácter previo a su adquisición, así como, la estimación inicial del valor actual de las obligaciones presentes derivadas de los costes de rehabilitación del solar.
- ✚ Las construcciones se valoran por su precio de adquisición o coste de producción incluidas aquellas instalaciones y elementos que tienen carácter de permanencia, por las tasas inherentes a la construcción y los honorarios facultativos de proyecto y dirección de obra.

La Sociedad no posee este tipo de inversiones en el ejercicio.

4.4. Arrendamientos

- ✚ Para aquellos inmovilizados arrendados a la Sociedad.

Los arrendamientos se clasifican como arrendamientos financieros siempre que, de las condiciones de los mismos, se deduzca que se transfieren al arrendatario sustancialmente los riesgos y beneficios inherentes a la propiedad del activo objeto del contrato. Los demás arrendamientos se clasifican como arrendamientos operativos.

Los activos adquiridos mediante arrendamiento financiero se contabilizarán en el balance de situación según la naturaleza del bien objeto del contrato y, simultáneamente se registra un pasivo por el mismo importe. A los activos se les aplican los mismos criterios

de amortización, deterioro y baja que al resto de activos de su naturaleza. El importe por el que se registran es el menor entre el valor razonable del activo y el valor actual al inicio del arrendamiento de los pagos mínimos acordados, incluida la opción de compra cuando no existan dudas razonables sobre su ejercicio. No se incluirán en su cálculo las cuotas de carácter contingente, el coste de los servicios y los impuestos repercutibles por el arrendador. Los pagos por el arrendamiento se distribuyen entre los gastos financieros y la reducción del pasivo.

En las operaciones de arrendamiento operativo, la propiedad del bien arrendado y sustancialmente todos los riesgos y ventajas que recaen sobre el bien, permanecen en el arrendador. Los pagos por arrendamientos operativos se registran como gastos en la cuenta de pérdidas y ganancias cuando se devengan.

- ✚ En aquellos inmovilizados que la Sociedad arrienda a terceros.

Los activos arrendados a terceros bajo contratos de arrendamiento operativo se presentan de acuerdo a la naturaleza de los mismos, resultando de aplicación los principios contables que se desarrollan en los apartados de inmovilizado material e inmaterial. Los ingresos derivados de los arrendamientos operativos se registran en la cuenta de pérdidas y ganancias cuando se devengan, de forma lineal a lo largo del plazo de arrendamiento, salvo que resulte más representativa otra base sistemática de reparto para reflejar más adecuadamente el patrón temporal de consumo de los beneficios derivados del uso del activo arrendado. Los costes directos imputables al contrato se incluyen como mayor valor del activo arrendado y se reconocen como gasto durante el plazo del contrato, aplicando el mismo criterio utilizado para el reconocimiento de los ingresos del arrendamiento.

4.5. Permutas

En las permutas de carácter comercial, se valora el inmovilizado material recibido por el valor razonable del activo entregado más las contrapartidas monetarias que se han entregado a cambio salvo que se tenga una evidencia más clara del valor razonable del activo recibido y con el límite de este último.

Se ha considerado una permuta de carácter comercial cuando:

- ✚ El riesgo, calendario e importe de los flujos de efectivo del inmovilizado recibido difiere de la configuración de los flujos de efectivo del activo entregado; o
- ✚ El valor actual de los flujos de efectivo después de impuestos de las actividades de la Sociedad afectadas por la permuta, se ve modificado como consecuencia de la permuta.

Cuando la permuta no tenga carácter comercial o cuando no pueda obtenerse una estimación fiable del valor razonable de los elementos que intervienen en la operación, el inmovilizado material recibido se valora por el valor contable del bien entregado más, en su caso, las contrapartidas monetarias que se hubieran entregado a cambio, con el límite, cuando esté disponible, del valor razonable del inmovilizado recibido si éste fuera menor.

La empresa no ha realizado este tipo de operaciones en el ejercicio.

4.6. Instrumentos financieros

La Sociedad tiene registrados en el capítulo de instrumentos financieros, aquellos contratos que dan lugar a un activo financiero en una empresa y, simultáneamente, a un pasivo financiero o a un instrumento de patrimonio en otra empresa. Se consideran, por tanto, instrumentos financieros, los siguientes:

a) Activos financieros:

- ✚ Efectivo y otros activos líquidos equivalentes;
- ✚ Créditos por operaciones comerciales: clientes y deudores varios;
- ✚ Créditos a terceros: tales como los préstamos y créditos financieros concedidos, incluidos los surgidos de la venta de activos no corrientes;
- ✚ Valores representativos de deuda de otras empresas adquiridos: tales como las obligaciones, bonos y pagarés;
- ✚ Instrumentos de patrimonio de otras empresas adquiridos: acciones, participaciones en instituciones de inversión colectiva y otros instrumentos de patrimonio;
- ✚ Derivados con valoración favorable para la empresa: entre ellos, futuros, opciones, permutas financieras y compraventa de moneda extranjera a plazo, y
- ✚ Otros activos financieros: tales como depósitos en entidades de crédito, anticipos y créditos al personal, fianzas y depósitos constituidos, dividendos a cobrar y desembolsos exigidos sobre instrumentos de patrimonio propio.

b) Pasivos financieros:

- ✚ Débitos por operaciones comerciales: proveedores y acreedores varios;
- ✚ Deudas con entidades de crédito;
- ✚ Obligaciones y otros valores negociables emitidos: tales como bonos y pagarés;
- ✚ Derivados con valoración desfavorable para la empresa: entre ellos, futuros, opciones, permutas financieras y compraventa de moneda extranjera a plazo;
- ✚ Deudas con características especiales, y
- ✚ Otros pasivos financieros: deudas con terceros, tales como los préstamos y créditos financieros recibidos de personas o empresas que no sean entidades de crédito incluidos los surgidos en la compra de activos no corrientes, fianzas y depósitos recibidos y desembolsos exigidos por terceros sobre participaciones.

c) Instrumentos de patrimonio propio: un instrumento de patrimonio representa una participación residual en el patrimonio neto de la Sociedad, una vez deducidos todos sus pasivos. Los instrumentos de capital y otros de patrimonio emitidos por la Sociedad se registran por el importe recibido en el patrimonio neto, deducidos los costes directos de emisión.

4.6.1. Inversiones financieras a largo plazo

- ✚ Préstamos y cuentas por cobrar: se registran a su coste amortizado, correspondiendo al efectivo entregado, menos las devoluciones del principal efectuadas, más los intereses devengados no cobrados en el caso de los préstamos, y al valor actual de la contraprestación realizada en el caso de las cuentas por cobrar. La Sociedad registra las correspondientes provisiones por la diferencia existente entre el importe a recuperar de las cuentas por cobrar y el valor en libros por el que se encuentran registradas.
- ✚ Inversiones mantenidas hasta su vencimiento: aquellos valores representativos de deuda, con una fecha de vencimiento fijada, cobros de cuantía determinada o determinable, que se negocien en un mercado activo y que la Sociedad tiene intención y capacidad de conservar hasta su vencimiento. Se contabilizan a su coste amortizado.
- ✚ Activos financieros registrados a valor razonable con cambios en resultados.

La Sociedad clasifica los activos y pasivos financieros a valor razonable con cambios en la cuenta de pérdidas y ganancias en el momento de su reconocimiento inicial sólo si:

- ✚ con ello se elimina o reduce significativamente la no correlación contable entre activos y pasivos financieros o
- ✚ el rendimiento de un grupo de activos financieros, pasivos financieros o de ambos, se gestiona y evalúa según el criterio de valor razonable, de acuerdo con la estrategia documentada de inversión o de gestión del riesgo de la Sociedad.

También se clasifican en esta categoría los activos y pasivos financieros con derivados implícitos, que son tratados como instrumentos financieros híbridos, bien porque han sido designados como tales por la Sociedad o debido a que no se puede valorar el componente del derivado con fiabilidad en la fecha de adquisición o en una fecha posterior. Los activos y pasivos financieros a valor razonable con cambios en la cuenta de pérdidas y ganancias se valoran siguiendo los criterios establecidos para los activos y pasivos financieros mantenidos para negociar.

La Sociedad no reclasifica ningún activo o pasivo financiero de o a esta categoría, mientras esté reconocido en el balance de situación, salvo cuando proceda calificar el activo como inversión en empresas del grupo, asociadas o multigrupo.

- ✚ Las inversiones en empresas del grupo, asociadas o multigrupo.
- ✚ Inversiones disponibles para la venta: son el resto de inversiones que no entran dentro de las cuatro categorías anteriores.
- ✚ Los intereses y dividendos de activos financieros devengados con posterioridad al momento de la adquisición se reconocen como ingresos en la cuenta de pérdidas y ganancias. Los intereses se reconocen por el método del tipo de interés efectivo y los ingresos por dividendos procedentes de inversiones en instrumentos de patrimonio se reconocen cuando han surgido los derechos para la Sociedad a su percepción.
- ✚ En la valoración inicial de los activos financieros se registran de forma independiente, atendiendo a su vencimiento, el importe de los intereses explícitos devengados y no

vencidos en dicho momento, así como el importe de los dividendos acordados por el órgano competente en el momento de la adquisición.

- ✚ La Sociedad da de baja los activos financieros cuando expiran o se han cedido los derechos sobre los flujos de efectivo del correspondiente activo financiero y se han transferido sustancialmente los riesgos y beneficios inherentes a su propiedad. En el caso concreto de cuentas a cobrar se entiende que este hecho se produce en general, si se han transmitido los riesgos de insolvencia y mora.
- ✚ Cuando el activo financiero se da de baja la diferencia entre la contraprestación recibida neta de los costes de transacción atribuibles y el valor en libros del activo, más cualquier importe acumulado que se haya reconocido directamente en el patrimonio neto, determina la ganancia o pérdida surgida al dar de baja dicho activo, que forma parte del resultado del ejercicio en que ésta se produce.
- ✚ Por el contrario, la Sociedad no da de baja los activos financieros, y reconoce un pasivo financiero por un importe igual a la contraprestación recibida, en las cesiones de activos financieros en las que se retenga sustancialmente los riesgos y beneficios inherentes a su propiedad.

4.6.2. Efectivo y otros medios líquidos equivalentes

- ✚ Bajo este epígrafe del balance de situación adjunto se registra el efectivo en caja y bancos, depósitos a la vista y otras inversiones a corto plazo de alta liquidez que son rápidamente realizables en caja y que no tienen riesgo de cambios en su valor.

4.6.3. Pasivos financieros

- ✚ Los préstamos, obligaciones y similares se registran inicialmente por el importe recibido, neto de costes incurridos en la transacción. Los gastos financieros, incluidas las primas pagaderas en la liquidación o el reembolso y los costes de transacción, se contabilizan en la cuenta de pérdidas y ganancias según el criterio del devengo utilizando el método del interés efectivo. El importe devengado y no liquidado se añade al importe en libros del instrumento en la medida en que no se liquidan en el período en que se producen.
- ✚ Las cuentas a pagar se registran inicialmente a su coste de mercado y posteriormente son valoradas al coste amortizado, utilizando el método de la tasa de interés efectivo.
- ✚ Los depósitos o fianzas constituidas en garantía de determinadas obligaciones, se valoran por el importe efectivamente satisfecho, que no difiere significativamente de su valor razonable.

Estimación del valor razonable.

- ✚ El valor razonable es el importe por el que puede ser intercambiado un activo o liquidado un pasivo, entre partes interesadas y debidamente informadas, que realicen una transacción en condiciones de independencia mutua.
- ✚ Con carácter general, en la valoración de instrumentos financieros valorados a valor razonable, la Sociedad calcula éste por referencia a un valor fiable de

mercado, constituyendo el precio cotizado en un mercado activo la mejor referencia de dicho valor razonable. Para aquellos instrumentos respecto de los cuales no exista un mercado activo, el valor razonable se obtiene, en su caso, mediante la aplicación de modelos y técnicas de valoración.

- ✚ Se asume que el valor en libros de los créditos y débitos por operaciones comerciales se aproxima a su valor razonable.

4.6.4. Instrumentos financieros derivados.

- ✚ La Sociedad y sus sociedades dependientes, mantienen una exposición a las variaciones de las curvas de tipo de interés al mantener prácticamente toda su deuda a interés variable.
- ✚ Al cierre del ejercicio se han valorado los contratos en vigor, comparando para cada contrato individualmente considerado, el precio pactado con la cotización del tipo de interés de referencia a la fecha de cierre, reconociéndose los cambios de valor de los mismos en el patrimonio neto.

4.6.5. Inversiones en empresas del grupo, multigrupo y asociadas

- ✚ Las inversiones en empresas del grupo, multigrupo y asociadas, se valoran inicialmente por su coste, que equivale al valor razonable de la contraprestación entregada, más los costes de transacción.
- ✚ Al menos, al cierre del ejercicio, la Sociedad procede a evaluar si ha existido deterioro de valor de las inversiones. Las correcciones valorativas por deterioro y en su caso, la reversión, se llevan como gasto o ingreso, respectivamente, en la cuenta de pérdidas y ganancias.
- ✚ La corrección por deterioro se aplicará siempre que exista evidencia objetiva de que el valor en libros de una inversión no será recuperable. Se entiende por valor recuperable, el mayor importe entre su valor razonable menos los costes de venta y el valor actual de los flujos de efectivo futuros derivados de la inversión, calculados bien mediante la estimación de los que se espera recibir como consecuencia del reparto de dividendos realizados por la empresa participada y de la enajenación o baja en cuentas de la inversión misma, bien mediante la estimación de su participación en los flujos de efectivo que se espera que sean generados por la empresa participada. Salvo mejor evidencia del importe recuperable, se tomará en consideración el patrimonio neto de la Entidad participada corregido por las plusvalías tácitas existentes en la fecha de la valoración.
- ✚ Los pasivos financieros y los instrumentos de patrimonio se clasifican conforme al contenido de los acuerdos contractuales pactados y teniendo en cuenta el fondo económico. Un instrumento de patrimonio es un contrato que representa una participación residual en el patrimonio de la Sociedad, una vez deducidos todos sus pasivos.

4.7. Coberturas contables

Los derivados financieros se reconocen en el balance inicialmente por su valor razonable, que coincide con el coste de adquisición, y posteriormente se llevan a cabo las correcciones valorativas necesarias para reflejar su valor de mercado en cada momento. Los beneficios o pérdidas de dichas correcciones se registran en la Cuenta de Pérdidas y Ganancias, excepto para aquellos derivados designados como instrumento de cobertura de flujos de efectivo, en cuyo caso, los cambios en valor razonable de derivados se registrarán de forma transitoria en Patrimonio Neto.

La clasificación de las operaciones de cobertura a efecto de su contabilización es la siguiente:

- Coberturas de valor razonable: cubren el riesgo de cambio en el valor de mercado de un activo o pasivo reconocido o de un compromiso en firme.
- Coberturas de flujos de caja: cubren la exposición al riesgo de la valoración en los flujos de caja atribuibles a un riesgo concreto asociado con un activo o pasivo o a una transacción prevista altamente probable, e incluso a la variación en el riesgo del tipo de cambio de un compromiso en firme.
- Coberturas de la inversión neta en una entidad extranjera.

Al inicio de cada relación de cobertura, las operaciones son identificadas y documentadas formalmente por Hidroeléctrica Río Lena, S.A. Esta documentación incluye la fecha de inicio y fin de la cobertura, la identificación del instrumento de cobertura, de la partida cubierta, la naturaleza del riesgo que se pretende cubrir y el método de medición de la eficacia de la cobertura. Asimismo, de manera periódica se revisa que los instrumentos de cobertura están siendo altamente eficaces, tanto prospectiva como retrospectivamente. El tratamiento de las coberturas contables que cumplan con los criterios para ser tratadas como tal es:

Coberturas de valor razonable

En el caso de las coberturas de valor razonable, tanto los cambios en el valor de mercado de los instrumentos financieros derivados designados como cobertura, como las variaciones del valor de mercado del elemento cubierto, producidas por el riesgo cubierto, se registran en la Cuenta de Pérdidas y Ganancias.

Cobertura de flujos de efectivo

La parte de la ganancia o la pérdida del instrumento de cobertura que se haya determinado como cobertura eficaz, se reconocerá transitoriamente en el patrimonio neto, imputándose a la Cuenta de Pérdidas y Ganancias en el ejercicio o ejercicios en los que la operación cubierta prevista afecte al resultado salvo que la cobertura corresponda a una transacción prevista que termine en el reconocimiento de un activo o pasivo no financiero, en cuyo caso los importes registrados en el Patrimonio Neto se incluirán en el coste del activo o pasivo cuando sea adquirido o asumido.

Cobertura de la inversión neta en negocios en el extranjero

Las operaciones de cobertura sobre empresas dependientes, multigrupo y asociadas se tratan como coberturas de valor razonable por el componente del tipo de cambio.

4.8. Existencias

Se valoran al precio de adquisición o coste de producción. El precio de adquisición es el importe facturado por el proveedor, deducidos los descuentos y los intereses incorporados al nominal de los débitos más los gastos adicionales para que las existencias se encuentren ubicadas para su venta: transportes, aranceles, seguros y otros atribuibles a la adquisición. En cuanto al coste de producción, las existencias se valoran añadiendo al coste de adquisición de las materias primas y otras materias consumibles, los costes directamente imputables al producto y la parte que razonablemente corresponde los costes indirectamente imputables a los productos.

Dada la actividad desarrollada por la Sociedad, ésta carece de existencias.

4.9. Transacciones en moneda extranjera

Las operaciones realizadas en moneda extranjera se registran en la moneda funcional de la Sociedad (euros) a los tipos de cambio vigentes en el momento de la transacción. Durante el ejercicio, las diferencias que se producen entre el tipo de cambio contabilizado y el que se encuentra en vigor a la fecha de cobro o de pago se registran como resultados financieros en la cuenta de resultados.

La Sociedad no ha cambiado en el ejercicio la moneda funcional que es el euro.

Asimismo, al 31 de diciembre de cada año, se realiza al tipo de cambio de cierre la conversión de los saldos a cobrar o pagar con origen en moneda extranjera. Las diferencias de valoración producidas se registran como resultados financieros en la cuenta de resultados.

4.10. Impuesto sobre beneficios

El gasto por impuesto corriente se determina mediante la suma del gasto por impuesto corriente y el impuesto diferido. El gasto por impuesto corriente se determina aplicando el tipo de gravamen vigente a la ganancia fiscal, y minorando el resultado así obtenido en el importe de las bonificaciones y deducciones generales y aplicadas en el ejercicio.

Los activos y pasivos por impuestos diferidos, proceden de las diferencias temporarias definidas como los importes que se prevén pagaderos o recuperables en el futuro y que derivan de la diferencia entre el valor en libros de los activos y pasivos y su base fiscal. Dichos importes se registran aplicando a la diferencia temporaria el tipo de gravamen al que se espera recuperarlos o liquidarlos.

Los activos por impuestos diferidos surgen, igualmente, como consecuencia de las bases imponibles negativas pendientes de compensar y de los créditos por deducciones fiscales generadas y no aplicadas.

Se reconoce el correspondiente pasivo por impuestos diferidos para todas las diferencias temporarias imponibles, salvo que la diferencia temporaria se derive del reconocimiento inicial de un fondo de comercio o del reconocimiento inicial (salvo en una combinación de negocios) de otros activos y pasivos en una operación que, en el momento de su realización, no afecte ni al resultado fiscal ni al contable.

Por su parte, los activos por impuestos diferidos, identificados con diferencias temporarias deducibles, sólo se reconocen en el caso de que se considere probable que la Sociedad va a tener en el futuro, suficientes ganancias fiscales contra las que poder hacerlos efectivos y no

procedan del reconocimiento inicial (salvo en una combinación de negocios) de otros activos y pasivos en una operación que no afecta ni al resultado fiscal ni al resultado contable. El resto de activos por impuestos diferidos (bases imponibles negativas y deducciones pendientes de compensar) solamente se reconocen en el caso de que se considere probable que la Sociedad vaya a tener en el futuro suficientes ganancias fiscales contra las que poder hacerlos efectivos.

Con ocasión de cada cierre contable, se revisan los impuestos diferidos registrados (tanto activos como pasivos) con objeto de comprobar que se mantienen vigentes, efectuándose las oportunas correcciones a los mismos, de acuerdo con los resultados de los análisis realizados.

El gasto o el ingreso por impuesto diferido se corresponde con el reconocimiento y la cancelación de los pasivos y activos por impuesto diferido, así como, en su caso, por el reconocimiento e imputación a la cuenta de pérdidas y ganancias del ingreso directamente imputado al patrimonio neto que pueda resultar de la contabilización de aquellas deducciones y otras ventajas fiscales que tengan la naturaleza económica de subvención.

4.11. Ingresos y gastos

Los principales criterios contables utilizados en estas partidas han sido los principios del registro, del precio de adquisición, del devengo y de correlación de ingresos y gastos. Si bien es conveniente destacar que los ingresos procedentes de la venta de electricidad y la retribución específica a la inversión y a la operación están afectados por el “Impuesto sobre el valor de la Producción de la Energía Eléctrica”, cuyo gravamen directo es del 7% de los citados ingresos.

En las cuentas de compras, se anota el importe propiamente devengado, con exclusión de cualquier descuento o rebaja en el precio, incrementado en todos los costes y gastos de instalación, transportes e impuestos no recuperables a cargo de la Sociedad, etc.

Las cuentas de ventas o ingresos se registran por el importe neto, es decir, deduciendo el importe de cualquier descuento, rebaja en el precio u otras partidas similares que la Sociedad puede conceder, así como los intereses incorporados al nominal de los créditos. No obstante, podrán incluirse los intereses incorporados a los créditos comerciales con vencimiento no superior a un año que no tengan un tipo de interés contractual, cuando el efecto de no actualizar los flujos de efectivo no sea significativo.

En general, todos los ingresos y gastos, así como los intereses por ellos generados, se contabilizan en el momento de su devengo, es decir, cuando se produce la corriente real de bienes y servicios que los mismos representan, con independencia del momento en que se produzca la corriente monetaria o financiera derivada de ellos. Concretamente, los ingresos se calculan al valor razonable de la contraprestación a recibir y representan los importes a cobrar por los bienes entregados y los servicios prestados en el marco ordinario de la actividad, deducidos descuentos e impuestos.

Los ingresos por intereses se devengan siguiendo un criterio financiero temporal, en función del principal pendiente de pago y el tipo de interés efectivo aplicable.

4.12. Provisiones y contingencias

Las responsabilidades probables o ciertas de cualquier naturaleza, con origen en litigios en curso, reclamaciones, avales, garantías, indemnizaciones y obligaciones pendientes de cuantía indeterminada, se registran en el balance de situación como provisiones por el valor actual del

importe más probable que se estima que la Sociedad tendrá que desembolsar para cancelar la obligación.

Las Cuentas Anuales de la Sociedad contienen todas las provisiones significativas con respecto a las cuales se estima que es probable que se tenga que atender la obligación. Los pasivos contingentes no se reconocen en las Cuentas Anuales, sino que se informa sobre los mismos, conforme a los requerimientos de la normativa contable.

Las provisiones, que se cuantifican teniendo en consideración la mejor información disponible sobre las consecuencias del suceso que las origina y son reestimadas con ocasión de cada cierre contable, se utilizan para afrontar las obligaciones específicas para las cuales fueron originalmente reconocidas, procediéndose a su reversión, total o parcial, cuando dichas obligaciones dejan de existir.

4.13. Elementos patrimoniales de naturaleza medioambiental

La actividad medioambiental es aquella cuyo objetivo consiste en prevenir, reducir o reparar el daño que se produzca sobre el medio ambiente.

La actividad de la Sociedad, por su naturaleza, no tiene un impacto medioambiental significativo. Los Administradores confirman que la Sociedad no tiene responsabilidades, gastos, activos ni provisiones y contingencias de naturaleza medioambiental que pudieran ser significativos en relación con el patrimonio, la situación financiera y los resultados del mismo.

4.14. Gastos de personal

Para el caso de las retribuciones por prestación definida, las contribuciones a realizar dan lugar a un pasivo por retribuciones a largo plazo al personal cuando, al cierre del ejercicio, figuren contribuciones devengadas no satisfechas. El importe que se reconoce como provisión por retribuciones al personal a largo plazo es la diferencia entre el valor actual de las retribuciones comprometidas y el valor razonable de los eventuales activos afectos a los compromisos con los que se liquidarán las obligaciones.

Ante la ausencia de cualquier necesidad previsible de terminación anormal del empleo y dado que no reciben indemnizaciones aquellos empleados que se jubilan o cesan voluntariamente en sus servicios, los pagos por indemnizaciones, cuando surgen, se cargan a gastos en el momento en que se toma la decisión de efectuar el despido. No existen razones objetivas que hagan necesaria la contabilización de una provisión por este concepto.

Los fondos necesarios para cubrir las obligaciones legales o contractuales referentes al personal de la empresa con motivo de su jubilación o atenciones de carácter social: viudedad, orfandad, etc., se contabilizan teniendo en cuenta las estimaciones realizadas de acuerdo con cálculos actuariales.

4.15. Pagos basados en acciones

En cuanto a los pagos basados en acciones en forma de instrumentos de capital y liquidados en efectivo a ciertos empleados, se valoran al valor razonable en la fecha de la concesión. El valor razonable determinado en la fecha de la concesión de los pagos en acciones en forma de instrumentos de capital se carga a resultados linealmente a lo largo del período de devengo, en

función de la estimación realizada por la Sociedad con respecto a las acciones que finalmente serán devengadas, con abono a la cuenta de Otras reservas.

La empresa no efectuó este tipo de pagos en el ejercicio.

4.16. Subvenciones, donaciones y legados

Las subvenciones, donaciones y legados de capital no reintegrables se valoran por el importe concedido, reconociéndose inicialmente como ingresos directamente imputados al patrimonio neto y se imputan a resultados en proporción a la depreciación experimentada durante el período por los activos financiados por dichas subvenciones, salvo que se trate de activos no depreciables en cuyo caso se imputarán al resultado del ejercicio en que se produzca la enajenación o baja en inventario de los mismos.

Las subvenciones, donaciones y legados que tengan carácter de reintegrables se registran como pasivos de la Sociedad hasta que adquieren la condición de no reintegrables.

Cuando las subvenciones se concedan para financiar gastos específicos se imputarán como ingresos en el ejercicio en que se devenguen los gastos que están financiando.

4.17. Combinaciones de negocios

Se consideran combinaciones de negocios aquellas operaciones en las que se adquiere el control de uno o varios negocios. A los efectos anteriores, un negocio es un conjunto integrado de actividades y activos susceptibles de ser dirigidos y gestionados con el propósito de proporcionar un rendimiento, menores costes u otros beneficios económicos directamente a sus propietarios o partícipes y control es el poder de dirigir las políticas financieras y de explotación de un negocio con la finalidad de obtener beneficios económicos de sus actividades.

En las operaciones de fusión entre empresas del grupo, en las que intervenga la empresa dominante del mismo, los elementos patrimoniales adquiridos se valorarán por el importe que correspondería a los mismos, una vez ajustada la operación. La diferencia que pudiera ponerse de manifiesto en el registro contable por la aplicación de los criterios anteriores, se registrará en una partida de reservas.

4.18. Negocios conjuntos

La Sociedad reconoce en su balance y en su cuenta de pérdidas y ganancias la parte proporcional que le corresponde, en función del porcentaje de participación, de los activos, pasivos, gastos e ingresos incurridos por el negocio conjunto.

Asimismo, en el estado de cambios en el patrimonio neto y estado de flujos de efectivo de la Sociedad están integrados igualmente la parte proporcional de los importes de las partidas del negocio conjunto que le corresponda en función del porcentaje de participación.

Se han eliminado los resultados no realizados que existen por transacciones con los negocios conjuntos, en proporción a la participación que corresponde a esta Sociedad. Igualmente han sido objeto de eliminación los importes de activos, pasivos, ingresos, gastos y flujos de efectivo recíprocos.

La empresa no ha desarrollado este tipo de negocio en el ejercicio.

4.19. Transacciones entre partes vinculadas

Las operaciones entre empresas del mismo grupo, con independencia del grado de vinculación, se contabilizan de acuerdo con las normas generales. Los elementos objeto de las transacciones que se realicen se contabilizarán en el momento inicial por su valor razonable. La valoración posterior se realiza de acuerdo con lo previsto en las normas particulares para las cuentas que corresponda.

Esta norma de valoración afecta a las partes vinculadas que se explicitan en la Norma de elaboración de las cuentas anuales 13ª del Plan General de Contabilidad. En este sentido:

- a) Se entenderá que una empresa forma parte del grupo cuando ambas estén vinculadas por una relación de control, directa o indirecta, análoga a la prevista en el artículo 42 del Código de Comercio, o cuando las empresas estén controladas por cualquier medio por una o varias personas físicas o jurídicas que actúen conjuntamente o se hallen bajo dirección única por acuerdos o cláusulas estatutarias.
- b) Se entenderá que una empresa es asociada cuando, sin que se trate de una empresa del grupo en el sentido señalado, la empresa o las personas físicas dominantes, ejerzan sobre esa empresa asociada una influencia significativa, tal como se desarrolla detenidamente en la citada norma de elaboración de cuentas anuales 13ª.
- c) Una parte se considera vinculada a otra cuando una de ellas ejerce o tiene la posibilidad de ejercer directa o indirectamente o en virtud de pactos o acuerdos entre accionistas o partícipes, el control sobre otra o una influencia significativa en la toma de decisiones financieras y de explotación de la otra, tal como se detalla detenidamente en la norma de elaboración de cuentas anuales 15ª.

4.20. Activos no corrientes mantenidos para la venta

Se registran en este apartado aquellos activos en los que su valor contable se recuperará fundamentalmente a través de su venta, y siempre y cuando cumplan los siguientes requisitos:

- ✚ El activo debe estar disponible en sus condiciones actuales para su venta inmediata, y
- ✚ Su venta debe ser altamente probable, ya sea porque se tenga un plan para vender el activo y se haya iniciado un programa para encontrar comprador, que la venta del activo debe negociarse a un precio adecuado en relación con su valor razonable actual y que se espera completar la venta dentro del año siguiente. Es improbable que haya cambios significativos en el mismo o que vaya a ser retirado.

Se valoran en el momento de su clasificación en esta categoría, por el menor entre su valor contable y su valor razonable menos los costes de venta.

La empresa no posee este tipo de activos en el ejercicio.

4.21. Operaciones interrumpidas

La sociedad reconoce como tal los componentes que han sido enajenados o clasificados como mantenidos para la venta y cumplen alguna de las siguientes características:

- a) Representan una línea de negocio o un área geográfica de la explotación.
- b) Formen parte de un plan individual y coordinado de enajenación.
- c) Es una empresa dependiente adquirida exclusivamente con la finalidad de venderla.

Los ingresos y gastos relacionados con las citadas operaciones se valorarán y reconocerán según la naturaleza de cada uno de los citados gastos e ingresos, clasificándose de forma separada en el estado de pérdidas y ganancias.

La empresa no ha realizado este tipo de operaciones en el ejercicio.

5. Inmovilizado material

El movimiento habido durante los ejercicios 2020 y 2019 en las diferentes cuentas del inmovilizado material y de sus correspondientes amortizaciones acumuladas han sido los siguientes:

	Terrenos y construcciones	Instalaciones técnicas y otro inmov. mat.	Inmovilizado en curso y anticipos	TOTAL
A) Saldo inicial bruto, ejercicio 2019	287.212,45	15.671.090,75	0,00	15.958.303,20
(+) Adquisiciones mediante combinaciones de negocios	0,00	0,00	0,00	0,00
(+) Aportaciones no dinerarias	0,00	0,00	0,00	0,00
(+) Ampliaciones y mejoras	0,00	7.987,02	0,00	7.987,02
(+) Resto de entradas	0,00	0,00	0,00	0,00
(-) Salidas, bajas o reducciones	0,00	-4.822,61	0,00	-4.822,61
(-/+ Traspasos a/de activos no corrientes mantenidos para la venta u operaciones interrumpidas	0,00	0,00	0,00	0,00
(-/+ Traspasos a/de otras partidas	0,00	0,00	0,00	0,00
B) Saldo final bruto, ejercicio 2019	287.212,45	15.674.255,16	0,00	15.961.467,61
C) Saldo inicial bruto, ejercicio 2020	287.212,45	15.674.255,16	0,00	15.961.467,61
(+) Adquisiciones mediante combinaciones de negocios	0,00	0,00	0,00	0,00
(+) Aportaciones no dinerarias	0,00	0,00	0,00	0,00
(+) Ampliaciones y mejoras	0,00	1.462,30	0,00	1.462,30
(+) Resto de entradas	0,00	0,00	0,00	0,00
(-) Salidas, bajas o reducciones	0,00	0,00	0,00	0,00
(-/+ Traspasos a/de activos no corrientes mantenidos para la venta u operaciones interrumpidas	0,00	0,00	0,00	0,00
(-/+ Traspasos a/de otras partidas	0,00	0,00	0,00	0,00
D) Saldo final bruto, ejercicio 2020	287.212,45	15.675.717,46	0,00	15.962.929,91
E) Amortización acumulada, Saldo inicial ejercicio 2019	65.837,17	9.542.668,74	0,00	9.608.505,91
(+) Dotación amortización ejercicio 2019	3.443,69	654.660,45	0,00	658.104,14
(+) Aumentos por adquisiciones o traspasos	0,00	0,00	0,00	0,00
(-) Disminuciones por salidas, bajas, reducciones o traspasos	0,00	-4.822,61	0,00	-4.822,61
F) Amortización acumulada, Saldo final ejercicio 2019	69.280,86	10.192.506,58	0,00	10.261.787,44
G) Amortización acumulada, Saldo inicial ejercicio 2020	69.280,86	10.192.506,58	0,00	10.261.787,44
(+) Dotación amortización ejercicio 2020	3.443,69	654.872,14		658.315,83
(+) Aumentos por adquisiciones o traspasos	0,00	0,00	0,00	0,00
(-) Disminuciones por salidas, bajas, reducciones o traspasos	0,00	0,00	0,00	0,00
H) Amortización acumulada, Saldo final ejercicio 2020	72.724,55	10.847.378,72	0,00	10.920.103,27
I) Valor neto contable final ejercicio 2019	217.931,59	5.481.748,58	0,00	5.699.680,17
J) Valor neto contable final ejercicio 2020	214.487,90	4.828.338,74	0,00	5.042.826,64

Del detalle anterior, el valor de las construcciones y de los terrenos de los inmuebles, ascienden a 174.230,92 € y 112.981,53 € respectivamente (mismos importes que en 2019).

Dentro del epígrafe *Otro inmovilizado material* se incluye, entre otros, utillaje, mobiliario, equipos de procesos de información y elementos de transporte.

No se han producido cambios en las estimaciones como consecuencia de variaciones en los valores residuales, vidas útiles, métodos de amortización y costes estimados de desmantelamiento, retiro o rehabilitación de los elementos patrimoniales.

No existen inversiones en inmovilizado material fuera del territorio nacional, ni existe inmovilizado material no afecto directamente a la explotación.

No hay gastos financieros capitalizados en el ejercicio en relación al inmovilizado material.

No se ha realizado ninguna corrección valorativa de los bienes de inmovilizado.

No se han producido compensaciones de terceros que se incluyan en el resultado del ejercicio por elementos de inmovilizado material cuyo valor se hubiera deteriorado, se hubiera perdido o se hubiera retirado.

El inmovilizado material no está incluido en una unidad generadora de efectivo.

Los bienes totalmente amortizados aún en uso a 31-12-2020 ascienden a 781.616,44 € correspondientes a instalaciones técnicas (759.401,87 €), utillaje (131,20 €), mobiliario (5.811,28 €), equipos para procesos de información (2.580,71 €) y elementos de transporte (13.691,38 €).

Los bienes totalmente amortizados aún en uso a 31-12-2019 ascienden a 781.616,44 € correspondientes a instalaciones técnicas (759.401,87 €), utillaje (131,20 €), mobiliario (5.811,28 €), equipos para procesos de información (2.580,71 €) y elementos de transporte (13.691,38 €).

Las subvenciones, donaciones y legados recibidos relacionados con el inmovilizado material están cuantificadas en 5.465,62 € y el importe de los activos subvencionados asciende a 54.656,23 €.

No existen compromisos firmes de compra y fuentes previsibles de financiación, así como compromisos firmes de venta.

No existen otras circunstancias de carácter sustantivo que afecten a bienes del inmovilizado material tales como litigios, embargos y situaciones análogas.

Los bienes afectos a garantía real están constituidos por un inmueble, incluido en la partida de construcciones, así como por instalaciones técnicas pertenecientes a las centrales hidroeléctricas de La Muela y de Cauxa, cuyo coste histórico asciende a la cantidad de 7.202.285,99 euros.

Sobre los anteriores bienes, la Sociedad tiene constituidas garantías hipotecarias que responden de una deuda total actual de 1.579.736,79 euros.

Las instalaciones técnicas de energía eléctrica están conformadas por las centrales hidroeléctricas de La Muela, de Cauxa, de Caldones y de Perancho en Asturias, de cuatro instalaciones solares fotovoltaicas, situadas en Berja (Almería) y de seis instalaciones solares fotovoltaicas, ubicadas en Crevillente (Alicante).

A 31 de diciembre de 2020, el epígrafe de inmovilizado material del balance de situación

adjunto incluye 3.417.000,00 euros en bienes en régimen de arrendamiento financiero (ver nota 7.1), que corresponden a cinco instalaciones solares fotovoltaicas ubicadas en el Huerto Solar Realengo 2, en Crevillente (Alicante).

No ha habido resultado en el ejercicio derivado de la enajenación o disposición por otros medios de elementos de inmovilizado material.

La política de la Sociedad es formalizar pólizas de seguros para cubrir los posibles riesgos a que están sujetos los diversos elementos de su inmovilizado material. Los Administradores de la Sociedad revisan anualmente, o cuando alguna circunstancia lo hace necesario, las coberturas y los riesgos cubiertos y se acuerdan los importes que razonablemente se deben cubrir para el año siguiente. Estimamos que a 31 de diciembre de 2020 la cobertura de estos riesgos es adecuada y suficiente.

6. Inmovilizado intangible

El movimiento habido durante los ejercicios 2020 y 2019 en las cuentas del inmovilizado intangible y de sus correspondientes amortizaciones acumuladas se muestra en el cuadro siguiente:

	Concesiones Administrativas	Aplicaciones Informáticas	Otro inmovilizado intangible	TOTAL
A) Saldo inicial bruto, ejercicio 2019	180.043,22	7.998,06	320.970,59	509.011,87
(+) Adquisiciones mediante combinaciones de negocios	0,00	0,00	0,00	0,00
(+) Aportaciones no dinerarias	0,00	0,00	0,00	0,00
(+) Ampliaciones y mejoras	0,00	0,00	0,00	0,00
(+) Resto de entradas	0,00	842,55	0,00	842,55
(-) Salidas, bajas o reducciones	0,00	0,00	0,00	0,00
(-/+ Traspasos a/de activos no corrientes mantenidos para la venta u operaciones interrumpidas	0,00	0,00	0,00	0,00
(-/+ Traspasos a/de otras partidas	0,00	0,00	0,00	0,00
B) Saldo final bruto ejercicio 2019	180.043,22	8.840,61	320.970,59	509.854,42
C) Saldo inicial bruto ejercicio 2020	180.043,22	8.840,61	320.970,59	509.854,42
(+) Adquisiciones mediante combinaciones de negocios	0,00	400,00	3.000,00	3.400,00
(+) Aportaciones no dinerarias	0,00	0,00	0,00	0,00
(+) Ampliaciones y mejoras	0,00	0,00	0,00	0,00
(+) Resto de entradas	0,00	0,00	0,00	0,00
(-) Salidas, bajas o reducciones	0,00	0,00	0,00	0,00
(-/+ Traspasos a/de activos no corrientes mantenidos para la venta u operaciones interrumpidas	0,00	0,00	0,00	0,00
(-/+ Traspasos a/de otras partidas	0,00	0,00	0,00	0,00
D) Saldo final bruto ejercicio 2020	180.043,22	9.240,61	323.970,59	513.254,42
E) Amortización acumulada, Saldo inicial ejercicio 2019	129.253,60	7.998,06	202.957,69	340.209,35
(+) Dotación amortización ejercicio 2019	7.198,87	47,05	13.306,81	20.552,73
(+) Aumentos por adquisiciones o traspasos	0,00	0,00	0,00	0,00
(-) Disminuciones por salidas, bajas, reducciones o traspasos	0,00	0,00	0,00	0,00
F) Amortización acumulada, Saldo final ejercicio 2019	136.452,47	8.045,11	216.264,50	360.762,08
G) Amortización acumulada, Saldo inicial ejercicio 2020	136.452,47	8.045,11	216.264,50	360.762,08
(+) Dotación amortización ejercicio 2020	7.198,87	303,72	13.523,78	21.026,37
(+) Aumentos por adquisiciones o traspasos	0,00	0,00	0,00	0,00
(-) Disminuciones por salidas, bajas, reducciones o traspasos	0,00	0,00	0,00	0,00
H) Amortización acumulada, Saldo final ejercicio 2020	143.651,34	8.348,83	229.788,28	381.788,45
I) Valor neto contable final ejercicio 2019	43.590,75	795,50	104.706,09	149.092,34
J) Valor neto contable final ejercicio 2020	36.391,88	891,78	94.182,31	131.465,97

La amortización de los elementos del inmovilizado intangible se realiza de forma lineal durante su vida útil estimada. En particular, a las aplicaciones informáticas se les estima una vida útil de 3,03 años y con un coeficiente de amortización del 33%. Y en cuanto a las Concesiones Administrativas, los Derechos de Ocupación de Terrenos y la Ingeniería y Dirección de Obra de

la Central de La Muela y de Cauxa, el proceso se efectúa en función de la fecha de reversión de las centrales hidráulicas.

No se ha producido ninguna circunstancia que haya supuesto una incidencia significativa en el ejercicio presente o a ejercicios futuros que afecten a valores residuales, vidas útiles o métodos de amortización.

La empresa carece de bienes intangibles fuera del territorio español al cierre del ejercicio.

No existen gastos financieros capitalizados en el ejercicio en relación al inmovilizado intangible.

El coste del inmovilizado intangible totalmente amortizado es de 7.998,06 € correspondientes a aplicaciones informáticas.

Los activos intangibles correspondientes a la Central de Cauxa y a la Central de La Muela están afectos a revisión al vencimiento del plazo concesional bajo el que fueron otorgadas.

No hay subvenciones, donaciones y legados recibidos relacionados con el inmovilizado intangible.

La Sociedad no ha realizado correcciones valorativas de los bienes de inmovilizado intangible.

En este ejercicio 2020 no se han dado de baja inmovilizados intangibles.

No existen otras circunstancias de carácter sustantivo que afecten a bienes del inmovilizado intangible tales como arrendamientos, seguros, litigios, embargos y situaciones análogas.

La Sociedad no posee fondos de comercio en los ejercicios 2020 y 2019.

7. Arrendamientos y otras operaciones de naturaleza similar

7.1 Arrendamientos financieros

La información de los arrendamientos financieros en los que la Sociedad es arrendataria es la siguiente:

Arrendamientos financieros: Información del arrendatario	Ejercicio 2020	Ejercicio 2019
Importe total de los pagos futuros mínimos al cierre del ejercicio	1.343.282,51	1.614.319,41
(-) Gastos financieros no devengados	5.552,21	17.962,02
Valor actual al cierre del ejercicio	1.337.730,30	1.596.357,39
Valor de la opción de compra	22.254,28	22.254,28

	Cuotas de capital pendiente			
	Pagos mínimos	Valor actual	Pagos mínimos	Valor actual
	Ejercicio 2020	Ejercicio 2020	Ejercicio 2019	Ejercicio 2019
Hasta un año	262.054,96	260.105,13	263.992,02	258.627,09
Entre uno y cinco años	1.058.973,27	1.055.370,89	1.061.366,43	1.049.373,41
Más de cinco años	0,00	0,00	288.960,96	288.960,96

No se ha reconocido como gasto ninguna cuota contingente por arrendamientos financieros.

La Sociedad estima que no percibirá ningún importe al cierre del ejercicio, por subarriendos financieros no cancelables.

El importe por el que se ha reconocido inicialmente el activo financiado en el contrato de arrendamiento financiero, corresponde al valor actual de los pagos mínimos al inicio del contrato. A continuación, se detalla la instalación de las plantas solares Realengo R23, R24, R25, R26 y R27, que se encuentra bajo el régimen de arrendamiento financiero, con los valores contabilizados como inmovilizado material al cierre del ejercicio.

Tipo Inmovilizado	Importe del bien	Opción de Compra	Fecha fin del contrato	Cuotas capital ej. anteriores	Cuotas capital ej. 2020	Cuotas capital pendientes
Instalac. Técnicas	3.417.000,00	22.254,28	30/12/2025	1.820.642,61	258.627,09	1.337.730,30
TOTALES	3.417.000,00	22.254,28	-	1.820.642,61	258.627,09	1.337.730,30

La garantía del arrendamiento financiero es el activo objeto de la operación.

7.2 Arrendamientos operativos

La empresa tiene incluidos en el epígrafe de “Servicios Exteriores” de la cuenta de pérdidas y ganancias, 152.490,60 euros en 2020 (173.238,46 euros en 2019) que se deben a arrendamientos operativos y que corresponden a lo siguiente:

✚ La Sociedad tiene alquilados varios vehículos en régimen de renting, los cuales han supuesto un gasto en el ejercicio 2020 de 19.084,56 € (17.903,60 € en el ejercicio 2019).

✚ Otros arrendamientos han supuesto un gasto de 250,00 € en el ejercicio 2020 (150,00 euros en 2019).

✚ Hidrolena ha soportado en 2020 un gasto en concepto de cánones de energía de las centrales de Caldones, Perancho, Cauxa y La Muela por importe de 133.156,04 euros (155.184,86 euros en 2019).

Arrendamientos operativos: Información del arrendatario	Ejercicio 2020	Ejercicio 2019
Importe de los pagos futuros mínimos por arrendamientos operativos no cancelables	457.471,80 €	748.390,15 €
- Hasta un año	152.490,60 €	187.097,50 €
- Entre uno y cinco años	304.981,20 €	561.292,61 €
- Mas de cinco años	0,00 €	0,00 €
Importe total de los pagos futuros mínimos que se esperan recibir, al cierre del ejercicio, por subarrendos operativos no cancelables	0,00 €	0,00 €
Pagos mínimos por arrendamientos reconocidos como gastos del periodo	0,00 €	0,00 €
Cuotas contingentes reconocidas como gastos del ejercicio	0,00 €	0,00 €
Cuotas de subarriendo reconocidas como ingreso del periodo	0,00 €	0,00 €

8. Instrumentos financieros

8.1 Información sobre la relevancia de los instrumentos financieros en la situación financiera y los resultados de la empresa

- a) Activos financieros, salvo inversiones en el patrimonio y créditos de empresas del grupo, multigrupo y asociadas.

La información de los instrumentos financieros del activo del balance de la Sociedad a largo plazo, clasificados por categorías es:

CATEGORÍAS	CLASES							
	Instrumentos de patrimonio		Valores representativos de deuda		Créditos, derivados y otros		TOTAL	
	Ej.2020	Ej.2019	Ej.2020	Ej.2019	Ej.2020	Ej.2019	Ej.2020	Ej.2019
Activos a valor razonable con cambios en pérdidas y ganancias, del cual:	0,00	0,00	0,00	0,00	0,00	0,00	0,00	0,00
- Mantenidas para negociar	0,00	0,00	0,00	0,00	0,00	0,00	0,00	0,00
- Otros	122,00	122,00	0,00	0,00	0,00	0,00	122,00	122,00
Inversiones mantenidas hasta el vencimiento	0,00	0,00	0,00	0,00	0,00	0,00	0,00	0,00
Préstamos y partidas a cobrar	0,00	0,00	0,00	0,00	12.401,05	3.169,12	12.401,05	3.169,12
Activos disponibles para la venta:	0,00	0,00	0,00	0,00	0,00	0,00	0,00	0,00
- Valorados a valor razonable	0,00	0,00	0,00	0,00	0,00	0,00	0,00	0,00
- Valorados a coste	0,00	0,00	0,00	0,00	0,00	0,00	0,00	0,00
Derivados de cobertura	0,00	0,00	0,00	0,00	0,00	0,00	0,00	0,00
TOTAL	122,00	122,00	0,00	0,00	12.401,05	3.169,12	12.523,05	3.291,12

Los instrumentos de patrimonio corresponden a una participación social que la empresa tiene en una entidad financiera. En cuanto a otras partidas a cobrar se deben a un crédito concedido por importe de 9.231,93 euros y a fianzas constituidas por la empresa por diversos suministros, por ejecución de obras, etc.

La información de los instrumentos financieros del activo del balance de la Sociedad a corto plazo, clasificados por categorías es:

CATEGORÍAS	CLASES							
	Instrumentos de patrimonio		Valores representativos de deuda		Créditos, derivados y otros		TOTAL	
	Ej.2020	Ej.2019	Ej.2020	Ej.2019	Ej.2020	Ej.2019	Ej.2020	Ej.2019
Activos a valor razonable con cambios en pérd. y gan., del cual:	0,00	0,00	0,00	0,00	0,00	0,00	0,00	0,00
- Mantenidas para negociar	0,00	0,00	0,00	0,00	0,00	0,00	0,00	0,00
- Otros	0,00	0,00	0,00	0,00	0,00	0,00	0,00	0,00
Inversiones mantenidas hasta el vencimiento	0,00	0,00	0,00	0,00	0,00	0,00	0,00	0,00
Préstamos y partidas a cobrar	0,00	0,00	0,00	0,00	706.212,11	784.321,95	706.212,11	784.321,95
Activos disponibles para la venta:	0,00	0,00	0,00	0,00	0,00	0,00	0,00	0,00
- Valorados a valor razonable	0,00	0,00	0,00	0,00	0,00	0,00	0,00	0,00
- Valorados a coste	0,00	0,00	0,00	0,00	0,00	0,00	0,00	0,00
Derivados de cobertura	0,00	0,00	0,00	0,00	0,00	0,00	0,00	0,00
TOTAL	0,00	0,00	0,00	0,00	706.212,11	784.321,95	706.212,11	784.321,95

En cuanto a los préstamos y partidas a cobrar a corto plazo, son los siguientes:

- Créditos a otras partes vinculadas por importe de 40.178,00 euros y en concepto de intereses devengados en 2016 y no cobrados son 8.395,42 euros (mismo importe que en 2019).
- La empresa no tiene dividendos a cobrar por las participaciones en una entidad financiera a 31-12-2020.
- Los clientes por ventas y prestación de servicios presentan un importe de 657.638,69 euros (631.376,64 euros en 2019).

b) Pasivos financieros

Los instrumentos financieros del pasivo del balance de la Sociedad a largo plazo, clasificados por categorías son:

CATEGORÍAS	CLASES							
	Deudas con entidades de crédito		Obligaciones y otros valores negociables		Derivados y otros		TOTAL	
	Ej. 2020	Ej. 2019	Ej. 2020	Ej. 2019	Ej. 2020	Ej. 2019	Ej. 2020	Ej. 2019
Débitos y partidas a pagar	3.438.374,24	3.255.588,94	0,00	0,00	810.127,16	850.361,85	4.248.501,40	4.105.950,79
Pasivos a valor razonable con cambios en pérdidas y ganancias	0,00	0,00	0,00	0,00	0,00	0,00	0,00	0,00
- Mantenidos para negociar	0,00	0,00	0,00	0,00	0,00	0,00	0,00	0,00
- Otros	0,00	0,00	0,00	0,00	0,00	0,00	0,00	0,00
Derivados de cobertura	0,00	0,00	0,00	0,00	0,00	0,00	0,00	0,00
TOTAL	3.438.374,24	3.255.588,94	0,00	0,00	810.127,16	850.361,85	4.248.501,40	4.105.950,79

Dentro de las deudas con entidades de crédito, hay arrendamientos financieros (nota 7.1), y préstamos. El desglose por banco y tipo de deuda de estos préstamos está recogido en la nota 8.2.c) de esta memoria.

El resto de pasivos financieros a largo plazo corresponden, por un lado, a préstamos recibidos por la sociedad de personas físicas, siendo el tipo medio de interés de estos préstamos en 2020 de un 3,50%; y, por otro lado, a proveedores de inmovilizado a largo plazo, cuyo tipo medio de interés es el 3,00%.

La información de los instrumentos financieros del pasivo del balance de la Sociedad a corto plazo, clasificados por categorías a 31 de diciembre de 2020 y 2019, es la siguiente:

CATEGORÍAS	CLASES							
	Deudas con entidades de crédito		Obligaciones y otros valores negociables		Derivados y otros		TOTAL	
	Ej. 2020	Ej. 2019	Ej. 2020	Ej. 2019	Ej. 2020	Ej. 2019	Ej. 2020	Ej. 2019
Débitos y partidas a pagar	1.054.134,52	1.393.444,38	0,00	0,00	343.748,14	639.649,13	1.397.882,66	2.033.093,51
Pasivos a valor razonable con cambios en pérdidas y ganancias	0,00	0,00	0,00	0,00	0,00	0,00	0,00	0,00
- Mantenidos para negociar	0,00	0,00	0,00	0,00	0,00	0,00	0,00	0,00
- Otros	0,00	0,00	0,00	0,00	0,00	0,00	0,00	0,00
Derivados de cobertura	0,00	0,00	0,00	0,00	0,00	0,00	0,00	0,00
TOTAL	1.054.134,52	1.393.444,38	0,00	0,00	343.748,14	639.649,13	1.397.882,66	2.033.093,51

Dentro de las deudas con entidades de crédito, hay arrendamientos financieros (nota 7.1), préstamos y créditos. El desglose por banco y tipo de deuda de estos préstamos y créditos está

recogido en la nota 8.2.c) de esta memoria. Dentro de este epígrafe de deudas con entidades de crédito del pasivo corriente del balance, hay 2.347,43 euros (643,87€ en 2019) correspondientes a la periodificación de intereses devengados en el ejercicio, que se van a pagar en el ejercicio siguiente.

El resto de pasivos financieros a corto plazo corresponden, a dividendos pendientes de pago a los accionistas, por la distribución de resultados de ejercicios anteriores, por un total de 5.273,71 € (mismo importe en 2019); a proveedores de inmovilizado por importe de 45.887,59 euros (44.533,09 euros en 2019); a intereses devengados en el ejercicio, que se van a pagar en el ejercicio siguiente, por importe de 2.236,00 euros (307,09 euros en el ejercicio anterior); y un importe de 290.350,84 euros (322.907,64 euros en 2019) a proveedores y a acreedores varios.

c) Clasificación por vencimientos

Las clasificaciones por vencimientos de los activos financieros de la Sociedad, de los importes que venzan en cada uno de los siguientes años, al cierre del ejercicio y hasta su último vencimiento, se detallan en el siguiente cuadro:

	VENCIMIENTO EN AÑOS						TOTAL
	1	2	3	4	5	Más de 5	
Inv. emp. grupo y asociadas	0,00	0,00	0,00	0,00	0,00	0,00	0,00
Créditos a empresas	546.042,27	5.646.129,60	0,00	0,00	0,00	0,00	6.192.171,87
Valores represent. de deudas	0,00	0,00	0,00	0,00	0,00	0,00	0,00
Derivados	0,00	0,00	0,00	0,00	0,00	0,00	0,00
Otros activos financieros	0,00	0,00	0,00	0,00	0,00	0,00	0,00
Otras inversiones	0,00	0,00	0,00	0,00	0,00	0,00	0,00
Inversiones financieras	0,00	0,00	0,00	0,00	0,00	0,00	0,00
Créditos a terceros	48.573,42	9.231,93	0,00	0,00	0,00	0,00	57.805,35
Valores represent. de deudas	0,00	0,00	0,00	0,00	0,00	0,00	0,00
Derivados	0,00	0,00	0,00	0,00	0,00	0,00	0,00
Otros activos financieros	0,00	0,00	0,00	0,00	0,00	3.169,12	3.169,12
Otras inversiones	0,00	0,00	0,00	0,00	0,00	122,00	122,00
Deudas com. no corrientes	0,00	0,00	0,00	0,00	0,00	0,00	0,00
Anticipos a proveedores	0,00	0,00	0,00	0,00	0,00	0,00	0,00
Deudores com. y otras ctas a cobrar	0,00	0,00	0,00	0,00	0,00	0,00	0,00
Clientes por ventas y prest. serv.	657.638,69	0,00	0,00	0,00	0,00	0,00	657.638,69
Clientes, empr. puestas equiv.	0,00	0,00	0,00	0,00	0,00	0,00	0,00
Clientes, empresas grupo y asoci.	63.514,13	0,00	0,00	0,00	0,00	0,00	63.514,13
Deudores varios	0,00	0,00	0,00	0,00	0,00	0,00	0,00
Personal	0,00	0,00	0,00	0,00	0,00	0,00	0,00
Accionistas (socios) desemb. ex.	0,00	0,00	0,00	0,00	0,00	0,00	0,00
TOTAL	1.315.768,51	5.655.361,53	0,00	0,00	0,00	3.291,12	6.974.421,16

Las clasificaciones por vencimientos de los pasivos financieros de la Sociedad, de los importes que venzan en cada uno de los siguientes años, al cierre del ejercicio y hasta su último vencimiento, se detallan en el siguiente cuadro:

	VENCIMIENTO EN AÑOS						TOTAL
	1	2	3	4	5	Más de 5	
Deudas	0,00	0,00	0,00	0,00	0,00	0,00	0,00
Oblig. y otros valores neg.	0,00	0,00	0,00	0,00	0,00	0,00	0,00
Deudas con entidades de crédito	794.029,39	717.949,98	908.887,90	491.808,89	242.102,30	0,00	3.154.778,46
Acreed. arrend. financ.	260.105,13	261.591,62	263.086,57	264.590,09	288.356,89	0,00	1.337.730,30
Derivados	0,00	0,00	0,00	0,00	0,00	0,00	0,00
Otros pasivos financieros	53.397,30	232.073,37	233.511,57	234.993,48	51.730,38	57.818,36	863.524,46
Deudas emp. grupo y asoc.	0,00	0,00	0,00	0,00	0,00	0,00	0,00
Acreed. com. no corr.	0,00	0,00	0,00	0,00	0,00	0,00	0,00
Acreed. com. y ctas. a pagar	0,00	0,00	0,00	0,00	0,00	0,00	0,00
Proveedores	586,79	0,00	0,00	0,00	0,00	0,00	586,79
Prov. emp. grupo y soc.	0,00	0,00	0,00	0,00	0,00	0,00	0,00
Acreeedores varios	289.764,05	0,00	0,00	0,00	0,00	0,00	289.764,05
Personal	12.117,25	0,00	0,00	0,00	0,00	0,00	12.117,25
Anticipos de clientes	0,00	0,00	0,00	0,00	0,00	0,00	0,00
Deudas caract. espec.	0,00	0,00	0,00	0,00	0,00	0,00	0,00
TOTAL	1.409.999,91	1.211.614,97	1.405.486,04	991.392,46	582.189,57	57.818,36	5.658.501,31

Con garantía ICO COVID hay dos préstamos (con el Banco Sabadell 150.000,00 euros y con el Banco Santander 665.600,00 euros); y tres pólizas de crédito (con el Banco Santander 325.000,00 euros, con el Banco Sabadell 200.000,00 euros y con Liberbank 90.000,00 euros); tal como se detalla en el punto 2.3.

d) Activos cedidos y aceptados en garantía

La sociedad posee los siguientes activos financieros entregados como garantía:

	Valor en libros al 31-12-20	Valor en libros al 31-12-19
Instrumentos de patrimonio	0,00 €	0,00 €
Valores representativos de deuda	0,00 €	0,00 €
Créditos, derivados y otros	3.169,12 €	3.169,12 €
TOTAL	3.169,12 €	3.169,12 €

La empresa mantiene, sean financieros o no, los siguientes activos en garantía:

	Valor razonable 2020	Valor razonable 2019
Activos recibidos en garantía	17.078,40 €	16.267,20 €
Activos recibidos en garantía de los que se ha dispuesto	0,00 €	0,00 €

Para responder de créditos concedidos por importe total de 40.178,00 euros, la Sociedad constituyó garantía pignoratícia sobre 4.800 acciones propias.

Además, la sociedad tiene pignorados los contratos de venta de energía de sus instalaciones de la Central de La Muela, la Central de Cauxa y la Central de Perancho en garantía de deuda financiera contraída cuyo saldo al 31.12.2020 asciende a la cantidad de 1.625.582,43 euros.

8.2 Otra información

a) Contabilidad de coberturas

- Ni en el presente ejercicio, ni en el anterior, ha habido en la sociedad operaciones de cobertura de valor razonable, ni de flujos de efectivo, ni de inversión neta en negocios en el extranjero.
- Ni en el presente ejercicio, ni en el anterior, se han reconocido coberturas de efectivo en el Patrimonio Neto.

b) Empresas del grupo, multigrupo y asociadas

- A efectos de la presentación de las Cuentas Anuales de una empresa o sociedad se entenderá que otra empresa forma parte del grupo cuando ambas estén vinculadas por una relación de control, directa o indirecta, análoga a la prevista en el artículo 42 del Código de Comercio para los grupos de sociedades o cuando las empresas estén controladas por cualquier medio por una o varias personas físicas o jurídicas, que actúen conjuntamente o se hallen bajo dirección única por acuerdos o cláusulas estatutarias.
- La información sobre empresas del grupo cuando estén vinculadas por una relación de control, directa o indirecta, análoga a la prevista en el artículo 42 del Código de Comercio para los grupos de sociedades en el ejercicio se detalla en los siguientes cuadros:

Nombre	Identificación fiscal	Forma Jurídica	Domicilio	Actividad CNAE	Actividad	Particip. Directa %	Particip. Indirecta %	Capital Social (Euros)	Reservas (Euros)	Resultados (Euros)	Importe participación (Euros)	Valor de la participación según libros empresa participada (Euros)
Enertrón Energía y Generación	76856550-3	LTDA.	Chile, Santiago,C/Málaga, 115, Oficina 709	35.15	Producción de energía eléctrica	60	16,6	1.235.867,79	-6.628.933,42	-344.159,50	946.991,56	0,00
Hidrocanfín Energy	76337242-1	SpA	Chile, Santiago,C/Málaga, 115, Oficina 709	35.15	Producción de energía eléctrica	0	48,0	430.763,12	-2.549.821,64	59.241,92	206.766,30	0,00
Hidroeléctrica Pichirñinahue	76532345-2	SpA	Chile, Santiago,C/Málaga, 115, Oficina 709	35.15	Producción de energía eléctrica	60	16,6	225.974,36	-380.744,60	-87.815,00	173.154,29	0,00
Sociedad Constructora de Obras Hidráulicas	76128835-0	SpA	Chile, Santiago,C/Málaga, 115, Oficina 709	42.91	Construcción	0	60,0	642.437,03	-804.723,18	-15.326,15	385.462,22	0,00
Enerblan	76340551-6	SpA	Chile, Santiago,C/Málaga, 115, Oficina 709	35.12	Transmisión y distribución de energía eléctrica	0	43,2	28.783,02	-2.795,99	0,00	12.434,27	0,00
Nuevas Energías Andinas	A74215898	S.A.	Asturias, Oviedo,C/Hnos. Menéndez Pidal, 14, bajo Izda.	71.12	Prestación de servicios energéticos	41,6	0	1.099.769,00	40.946,72	-1.837,07	457.109,00	449.629,29

Fecha de cierre de ejercicio para todas las sociedades: 31-12-2020.

En el presente ejercicio la sociedad Nuevas Energías Andinas, S.A. (NEA) ha pasado de ser de una empresa asociada a ser del grupo, derivado de su participación que pasó de un 4,04% (participación por importe de 51.000,00 euros) a ser un 41,6% debido al aumento de capital social en NEA por importe de 406.109,00 euros; siendo la participación a 31-12-2020 en NEA de 457.109,00 euros.

- El movimiento de las correcciones valorativas por deterioro de instrumentos de patrimonio en el ejercicio 2020 son:

	Pérdida por deterioro al final del ejercicio 2019	(+/-) Variación deterioro a pérdidas y ganancias	(+) Variación contra patrimonio neto	(-) Salidas y reducciones	(+/-) Traspasos y otras variac. (combinaciones de negocio, etc)	Pérdida por deterioro al final del ejercicio 2020
Empresas del grupo	0,00	0,00	0,00	0,00	0,00	0,00
Enertrón Energía y Generación	-816.850,17	0,00	0,00	0,00	0,00	-816.850,17
Hidroeléctrica Pichi-Riñinahue	-149.349,76	0,00	0,00	0,00	0,00	-149.349,76
Nuevas Energías Andinas	0,00	-7.479,71	0,00	0,00	0,00	-7.479,71
Subtotal empresas del grupo	-966.199,93	0,00	0,00	0,00	0,00	-973.679,64
Empresas asociadas	0,00	0,00	0,00	0,00	0,00	0,00
Nuevas Energías Andinas	-21.321,89	+21.321,89	0,00	0,00	0,00	0,00
Subtotal empresas asociadas	-21.321,89	+21.321,89	0,00	0,00	0,00	0,00
TOTAL	-987.521,82	13.842,18	0,00	0,00	0,00	973.679,64

- El movimiento de las correcciones valorativas por deterioro de instrumentos de patrimonio en el ejercicio 2019 son:

	Pérdida por deterioro al final del ejercicio 2018	(+/-) Variación deterioro a pérdidas y ganancias	(+) Variación contra patrimonio neto	(-) Salidas y reducciones	(+/-) Traspasos y otras variac. (combinaciones de negocio, etc)	Pérdida por deterioro al final del ejercicio 2019
Empresas del grupo	0,00	0,00	0,00	0,00	0,00	0,00
Enertrón Energía y Generación	-816.850,17	0,00	0,00	0,00	0,00	-816.850,17
Hidroeléctrica Pichi-Riñinahue	-149.349,76	0,00	0,00	0,00	0,00	-149.349,76
Subtotal empresas del grupo	-966.199,93	0,00	0,00	0,00	0,00	-966.199,93
Empresas asociadas	0,00	0,00	0,00	0,00	0,00	0,00
Nuevas Energías Andinas	-21.348,71	26,82	0,00	0,00	0,00	-21.321,89
Subtotal empresas asociadas	-21.348,71	26,82	0,00	0,00	0,00	-21.321,89
TOTAL	-987.548,64	26,82	0,00	0,00	0,00	-987.521,82

c) Otro tipo de información

- La sociedad posee varios préstamos bancarios a largo y corto plazo cuyo detalle es el siguiente:

Entidad Prestamista	Importe Recibido	Capital Pendiente	Fecha Concesión	Fecha Finalización
Banco Santander	600.000,00	225.238,66	31/10/2017	31/10/2022
Liberbank	70.000,00	33.231,72	18/10/2018	18/10/2022
Banco Sabadell	2.300.000,00	1.268.182,25	31/07/2015	31/07/2025
Banco Santander	150.000,00	69.867,33	31/10/2017	31/10/2022
Banco Sabadell	243.759,00	132.161,52	07/10/2019	30/04/2022
Banco Santander	118.000,00	60.567,23	20/12/2018	20/12/2022
Bankinter	200.000,00	86.315,88	21/10/2015	21/10/2023
Bankinter	100.000,00	42.369,56	01/10/2019	01/10/2021
Banco Sabadell	150.000,00	150.000,00	21/05/2020	31/05/2025
Banco Santander	665.600,00	665.600,00	26/05/2020	01/04/2025
Banco Santander	16.000,00	5.350,20	07/10/2020	07/01/2021
Banco Santander	42.737,00	14.290,74	19/10/2020	19/01/2021
TOTALES	4.656.096,00	2.753.175,09		

- Por otro lado, la empresa tiene reconocidos 2.347,43 euros, importe relativo a la periodificación de los intereses de los préstamos devengados y no pagados a 31 de diciembre de 2020.
- Las deudas con garantía real que presenta la empresa al cierre del ejercicio son las siguientes:

Activo afecto a garantía	Entidad financiera	Importe
Inmueble Avenida Hnos. Pidal, 14 de Oviedo	Bankinter, S.A.	86.315,88 €
Central de Cauxa	Banco Santander, S.A.	225.238,66€
Central de La Muela	Banco de Sabadell, S.A.	1.268.182,25€
TOTAL	-----	1.579.736,79€

- El detalle a 31 de diciembre de 2020 de las cuentas de crédito, mantenidas por la Sociedad es el siguiente:

	Dispuesto	Límite	Disponible	Vencimiento
Caja Rural Provincial de Asturias	0,00 €	100.000,00 €	100.000,00 €	30/01/2023
Liberbank, S.A.	88.765,12 €	90.000,00 €	1.234,88 €	29/05/2023
Banco de Sabadell	50.364,08 €	200.000,00 €	149.635,92 €	11/05/2023
Banco Santander, S.A.	261.125,01 €	325.000,00 €	63.874,99 €	16/07/2023
TOTAL	400.254,21 €	715.000,00 €	314.745,79 €	

El tipo de interés medio aplicable a las líneas de crédito en el ejercicio 2020 es del 2,1% (2,56% en el ejercicio anterior).

8.3 Información sobre la naturaleza y nivel de riesgo procedente de instrumentos financieros

Las actividades de la empresa están expuestas a diversos riesgos financieros: riesgo de mercado, riesgo de crédito y riesgo de liquidez.

La gestión del riesgo está controlada por la dirección de la Sociedad que identifica, evalúa y cubre los riesgos financieros. El Consejo de Administración aprueba las actuaciones significativas para la gestión del riesgo.

La información relativa a los riesgos y las políticas seguidas para la gestión de los mismos se desglosa a continuación, clasificada por tipo de riesgo:

- **Riesgo de crédito**
 El riesgo de crédito se gestiona por cliente. El riesgo de crédito surge del efectivo y equivalentes al efectivo y por las cuentas a cobrar pendientes. En relación con los bancos e instituciones financieras, únicamente se aceptan entidades de reconocida solvencia. En relación con las cuentas a cobrar, la Sociedad lleva a cabo una gestión prudente del riesgo de crédito: el control de crédito evalúa la calidad crediticia del cliente, teniendo en cuenta su posición financiera y la experiencia pasada; y se lleva a cabo un seguimiento constante de las cuentas a cobrar pendientes. Dadas las características de los principales clientes, de solvencia demostrada, no se estima riesgo de crédito significativo.
 Los límites individuales de crédito se establecen en función de las calificaciones de acuerdo con las líneas generales fijadas por el Consejo. Regularmente, se hace un seguimiento de la utilización de los límites de crédito. Durante el ejercicio no se excedieron los límites de crédito, y la dirección no espera que se produzcan pérdidas por incumplimiento de ninguna contraparte.

- **Riesgo de liquidez**
Una gestión prudente del riesgo de liquidez implica el mantenimiento de efectivo y valores negociables suficientes y la disponibilidad de financiación mediante un importe suficiente de facilidades de crédito comprometidas. El departamento de tesorería de la sociedad tiene como objetivo mantener la flexibilidad en la financiación mediante la disponibilidad de líneas de crédito comprometidas.
La gestión de riesgo de liquidez incluye tanto el manejo de tesorería de la operatoria corriente de la sociedad (análisis y seguimiento de vencimientos de deudas y cobranza de créditos, renovación y contratación de pólizas de crédito, gestión de líneas de crédito disponibles, colocación temporaria de excedentes de tesorería), como la gestión de los fondos necesarios para acometer inversiones previstas. Los flujos de caja de la empresa están basados fundamentalmente en los flujos operativos. La dirección realiza un seguimiento de las previsiones de la reserva de liquidez de la empresa, si bien no se vienen teniendo tensiones para atender a las obligaciones comprometidas.
- **Riesgo de mercado**
 - a) **Riesgo de tipo de interés.** Las variaciones de los tipos de interés modifican el valor razonable de aquellos activos y pasivos que devengan un tipo de interés fijo así como los flujos futuros de los activos y pasivos referenciados a un tipo de interés variable. El objetivo de la gestión de tipos de interés es alcanzar un equilibrio en la estructura de la deuda que permita minimizar los riesgos y el coste de la deuda. A 31 de diciembre de 2020 la deuda de la Sociedad está referenciada principalmente a tipo de interés variable y el tipo de referencia es el Euribor.
 - b) **Riesgo de tipo de cambio.** La empresa estima que no es significativo el riesgo de tipo de cambio por lo que no ha estimado necesario contratar swaps, forward rate agreements y seguros de cambio.

8.4 Fondos propios

a) Capital suscrito

Al término del ejercicio económico 2020, el capital social está constituido por 1.572.441 acciones nominativas, representadas por títulos múltiples, de un euro de valor nominal cada una de ellas, que corresponden a una única serie con dos clases, que se distinguen entre acciones ordinarias y acciones privilegiadas: la totalidad de las acciones se encuentran íntegramente desembolsadas y su transmisión se encuentra restringida y regulada por el artículo 7º de los Estatutos Sociales, impreso en el reverso de cada uno de los títulos múltiples emitidos, representativos del capital social.

Acciones de serie única				Importe en euros		
Clases	Número	Valor Nominal	Total	Desembolsos no exigidos	Fecha de exigibilidad	Capital desembolsado
Ordinaria	1.533.654	1,00	1.533.654,00 €	0,00	—	1.533.654,00
Privilegiada	38.787	1,00	38.787,00 €	0,00	—	38.787,00
TOTAL			1.572.441,00 €	TOTAL		1.572.441,00

Las acciones privilegiadas disfrutarán entre los años 2009 y 2019 de una ventaja económica, consistente en un dividendo o/y prima de emisión (desde su creación), adicional y prioritario de 2,5 veces superior al de las acciones ordinarias, para el caso de que se reparta beneficios, con un mínimo 0,25 euros y un máximo de 0,30 euros por acción. Durante el año 2020 no hubo movimiento en el capital social de la Sociedad que asciende a 1.572.441,00 €.

b) Prima de Emisión

La prima de emisión es una reserva de libre distribución, que a la fecha de cierre del ejercicio 2020 asciende a la cifra de 1.975.993,43 euros, igual que en el ejercicio 2019.

c) Reservas

De acuerdo con la Ley de Sociedades de Capital, la Reserva Legal, mientras no supere el límite del 20% del capital social, no es distribuible a los accionistas y sólo podrá destinarse, en el caso de no tener otras reservas disponibles, a la compensación de pérdidas. Esta reserva podrá utilizarse igualmente para aumentar el capital social en la parte que exceda del 10% del capital ya aumentado. A 31 de diciembre de 2020 la Reserva Legal se encuentra dotada por importe de 316.238,00 €, manteniendo el mismo importe que a 31-12-19.

Otras reservas, están dotadas por un importe de 1.365.771,57 euros, que corresponden a reservas voluntarias, manteniendo el mismo importe que a 31-12-19

d) Acciones propias

La Sociedad no ha tenido acciones propias durante los años 2020 y 2019.

e) Otra información

La Junta General extraordinaria de Accionistas celebrada el día 28-10-2020, autorizó un aumento de capital de 577.500,00 euros, mediante la emisión de 150.000 acciones nominativas de 3,85€ valor (1,00€ de valor nominal y 2,85€ de prima de emisión). La fecha de ejecución del aumento resultó delegada en el Consejo de Administración que llevará a efecto en el ejercicio 2021.

9. Moneda extranjera

El importe global de los elementos de activo y pasivo denominados en moneda extranjera, se detalla en el cuadro adjunto:

ACTIVOS Y PASIVOS DENOMINADOS EN MONEDA EXTRANJERA	EJERCICIO 2020			EJERCICIO 2019		
	TOTAL	PESOS CHILENOS	USD	TOTAL	PESOS CHILENOS	USD
A) ACTIVO NO CORRIENTE	966.199,93	761.825.250	0,00	966.199,93	761.825.250	0,00
1. Inmovilizado intangible	0,00	0	0,00	0,00	0	0,00
2. Inmovilizado material	0,00	0	0,00	0,00	0	0,00
3. Inversiones inmobiliarias	0,00	0	0,00	0,00	0	0,00
4. Inversiones en empresas del grupo y asociadas a largo plazo	966.199,93	761.825.250	0,00	966.199,93	761.825.250	0,00
a. Instrumentos de patrimonio	966.199,93	761.825.250	0,00	966.199,93	761.825.250	0,00
b. Créditos a empresas	0,00	0	0,00	0,00	0	0,00
c. Valores representativos de deuda	0,00	0	0,00	0,00	0	0,00
d. Derivados	0,00	0	0,00	0,00	0	0,00
e. Otros activos financieros	0,00	0	0,00	0,00	0	0,00
5. Inversiones financieras a largo plazo	0,00	0	0,00	0,00	0	0,00
a. Instrumentos de patrimonio	0,00	0	0,00	0,00	0	0,00
b. Créditos a terceros	0,00	0	0,00	0,00	0	0,00
c. Valores representativos de deuda	0,00	0	0,00	0,00	0	0,00
d. Derivados	0,00	0	0,00	0,00	0	0,00
e. Otros activos financieros	0,00	0	0,00	0,00	0	0,00
B) ACTIVO CORRIENTE	482,47	305.923	159,13	684,37	305.923	358,72
1. Activos no corrientes mantenidos para la venta	0,00	0	0,00	0,00	0	0,00
2. Deudores comerciales y otras cuentas a cobrar	0,00	0	0,00	0,00	0	0,00
3. Inversiones en empresas del grupo y asociadas a corto plazo	0,00	0	0,00	0,00	0	0,00
a. Instrumentos de patrimonio	0,00	0	0,00	0,00	0	0,00
b. Créditos a empresas	0,00	0	0,00	0,00	0	0,00
c. Valores representativos de deuda	0,00	0	0,00	0,00	0	0,00
d. Derivados	0,00	0	0,00	0,00	0	0,00
e. Otros activos financieros	0,00	0	0,00	0,00	0	0,00
4. Inversiones financieras a corto plazo	0,00	0	0,00	0,00	0	0,00
a. Instrumentos de patrimonio	0,00	0	0,00	0,00	0	0,00
b. Créditos a empresas	0,00	0	0,00	0,00	0	0,00
c. Valores representativos de deuda	0,00	0	0,00	0,00	0	0,00
d. Derivados	0,00	0	0,00	0,00	0	0,00
e. Otros activos financieros	0,00	0	0,00	0,00	0	0,00
5. Efectivo y otros activos líquidos equivalentes	482,47	305.923	159,13	684,37	305.923	358,72
C) PASIVO NO CORRIENTE	0,00	0	0,00	0,00	0	0,00
1. Deudas a largo plazo	0,00	0	0,00	0,00	0	0,00
a. Obligaciones y otros valores negociables	0,00	0	0,00	0,00	0	0,00
b. Deudas con entidades de crédito	0,00	0	0,00	0,00	0	0,00
c. Acreedores por arrendamiento financiero	0,00	0	0,00	0,00	0	0,00
d. Derivados	0,00	0	0,00	0,00	0	0,00
e. Otros pasivos financieros	0,00	0	0,00	0,00	0	0,00
2. Deudas con empresas del grupo y asociadas a largo plazo	0,00	0	0,00	0,00	0	0,00
D) PASIVO CORRIENTE	0,00	0	0,00	0,00	0	0,00
1. Pasivos vinculados con activos no corrientes mantenidos para la venta	0,00	0,00	0,00	0,00	0,00	0,00
2. Deudas a corto plazo	0,00	0	0,00	0,00	0	0,00
a. Obligaciones y otros valores negociables	0,00	0	0,00	0,00	0	0,00
b. Deudas con entidades de crédito	0,00	0	0,00	0,00	0	0,00
c. Acreedores por arrendamiento financiero	0,00	0	0,00	0,00	0	0,00
d. Derivados	0,00	0	0,00	0,00	0	0,00
e. Otros pasivos financieros	0,00	0	0,00	0,00	0	0,00
3. Deudas con empresas del grupo y asociadas a corto plazo	0,00	0	0,00	0,00	0	0,00
4. Acreedores comerciales y otras cuentas a pagar	0,00	0	0,00	0,00	0	0,00

Los importes correspondientes a compras, ventas, servicios recibidos y servicios prestados, denominados en moneda extranjera son:

COMPRAS, VENTAS Y SERVICIOS RECIBIDOS Y PRESTADOS EN MONEDA EXTRANJERA	EJERCICIO 2020			EJERCICIO 2019		
	EUROS	USD	PESOS CHILENOS	EUROS	USD	PESOS CHILENOS
COMPRAS	0,00	0,00	0,00	0,00	0,00	0,00
VENTAS	0,00	0,00	0,00	0,00	0,00	0,00
SERVICIOS RECIBIDOS	0,00	0,00	0,00	246,60	0,00	186.560
SERVICIOS PRESTADOS	0,00	0,00	0,00	0,00	0,00	0,00

10. Situación fiscal

La Sociedad mantiene los siguientes saldos con las Administraciones Públicas:

	Ejercicio 2020 (€)	Ejercicio 2019 (€)
a) Créditos con las Administraciones Públicas	402.874,40	614.914,65
Hacienda Pública deudora por Impuesto sobre Sociedades.	1.275,17	1.309,04
Derechos por deducciones y bonificaciones ptes. de aplicar	401.599,23	418.246,26
Activos por impuesto diferido	0,00	195.359,35
b) Deudas con las Administraciones Públicas	1.291.437,52	1.475.538,63
Pasivos por diferencias temporarias de subvenciones	609,87	647,47
Pasivos por diferencias temporarias impositivas	1.069.784,78	1.182.539,60
Retenciones Impuesto sobre la Renta de las Personas Físicas	24.624,31	26.781,48
Hacienda Pública acreedora por IVA	65.744,52	84.290,97
Organismos de la Seguridad Social	8.194,63	9.013,14
Impuesto de la Energía:	61.421,01	51.342,32
- Deuda a corto plazo:	61.421,01	51.342,32
- Deuda a largo plazo:	0,00	0,00
Hacienda Pública por otros conceptos:	61.058,40	120.923,65

Impuesto sobre beneficios

El impuesto sobre beneficios del ejercicio se calcula en base al resultado contable, obtenido por la aplicación de principios de contabilidad generalmente aceptados, que no necesariamente ha de coincidir con el resultado fiscal, entendido éste como la base imponible del citado impuesto. La conciliación del resultado contable antes de impuestos correspondiente a los ejercicios terminados el 31 de diciembre de 2020 y 2019 con la base imponible del impuesto sobre sociedades es como sigue:

	Ejercicio 2020 (€)	Ejercicio 2019 (€)
Resultado del ejercicio antes de impuestos	365.355,42	728.213
Diferencias permanentes positivas	41.055,04	41.055,03
Diferencias permanentes negativas	-13.842,18	-26,82
Diferencias temporarias positivas	451.019,15	478.041,99
Diferencias temporarias negativas	0,00	0,00
Bases imponibles negativas	-781.437,41	-1.000.000,00
Base imponible = Resultado fiscal	62.150,02	247.283,27
Cuota íntegra (Art. 29 y DT 34ª LIS, empresas de reducida dimensión, tipo general 25%)	15.537,51	61.820,82
Deducciones fiscales aplicadas	15.537,51	61.820,82
Cuota líquida	0,00	0,00
Retenciones y pagos a cuenta	-374,28	-423,33
Hacienda Pública Deudora Impuesto sobre Sociedades	-374,28	-423,33

Las diferencias permanentes positivas se generan por gastos fiscalmente no deducibles.

Las diferencias permanentes negativas se generan por ingresos fiscalmente no deducibles.

Las diferencias temporarias positivas se generan por la amortización acelerada aplicada a empresas de reducida dimensión conforme a lo establecido en los Artículos 111 y 113 de la Ley del Impuesto sobre Sociedades y por el efecto fiscal de los arrendamientos financieros.

Las diferencias temporarias negativas se generan por la amortización acelerada aplicada a empresas de reducida dimensión conforme a lo establecido en los Artículos 111 y 113 de la Ley del Impuesto sobre Sociedades y por el efecto fiscal de los arrendamientos financieros.

La conciliación entre la cuota líquida y el gasto por impuesto sobre sociedades es:

	Ejercicio 2020 (€)	Ejercicio 2019 (€)
Cuota líquida	0,00	0,00
Variación impuestos diferidos	98.142,07	192.310,32
Bases imponibles negativas	0,00	0,00
Gasto por impuesto sobre sociedades	98.142,07	192.310,32

Información complementaria

Activos y pasivos por impuesto sobre beneficios diferido

La diferencia entre la carga fiscal imputada al ejercicio 2020 y a los ejercicios precedentes y la carga fiscal ya pagada o que habrá de pagarse por esos ejercicios se registra en las cuentas *activos por impuesto sobre beneficios diferidos* o *pasivos por impuesto sobre beneficios diferidos*, según corresponda. Dichos impuestos se han calculado mediante la aplicación a los importes correspondientes, del tipo impositivo nominal vigente. El detalle y movimiento producido durante el ejercicio es el siguiente:

- Ejercicio 2020

	Saldo a 31/12/2019	Adiciones	Retiros	Saldo a 31/12/2020
Activos por impuestos diferidos				
Derechos por deducc. y bonif. pendientes	418.246,26	0,00	-16.647,03	401.599,23
Créditos por pérdidas a compensar	195.359,35	0,00	-195.359,35	0,00
Total	613.605,61	0,00	-212.006,38	401.599,23
Pasivos por impuestos diferidos				
Por subvenciones de capital	647,47	0,00	-37,60	609,87
Por diferencias temporarias	1.182.539,60	0,00	-112.754,82	1.069.784,78
Total	1.183.187,07	0,00	-112.792,42	1.070.394,65

- Ejercicio 2019

	Saldo a 31/12/2018	Adiciones	Retiros	Saldo a 31/12/2019
Activos por impuestos diferidos				
Derechos por deducc. y bonif. pendientes	577.399,23	43.950,00	-203.102,97	418.246,26
Créditos por pérdidas a compensar	304.077,20	141.282,15	-250.000,00	195.359,35
Total	881.476,43	185.232,15	-453.102,97	613.605,61
Pasivos por impuestos diferidos				
Por subvenciones de capital	685,10	0,00	-37,63	647,47
Por diferencias temporarias	1.302.050,10	0,00	-119.510,50	1.182.539,60
Total	1.302.735,20	0,00	-119.548,13	1.183.187,07

Los activos por impuestos diferidos se generan por deducciones pendientes de aplicar y por bases imponibles negativas pendientes de compensar debidas al crédito originado por las pérdidas incurridas por la Sociedad y las empresas del grupo fusionadas en 2014 (H. Fierros y H. Cauxa). Estos activos se reconocen debido a que, siguiendo el histórico de resultados de la Sociedad y la evolución previsible de los mismos, no existen dudas razonables acerca de la posibilidad de disponer de ganancias fiscales futuras que permitan la aplicación de estos activos. Por otro lado, la realización de los activos no depende de ganancias futuras superiores a las que corresponden a la reversión de las diferencias temporarias imponibles, por lo que no es necesario incluir la planificación fiscal. La Sociedad no tiene créditos fiscales no reconocidos en

balance, ya que no existen dudas razonables acerca de la recuperación futura de las diferencias temporarias deducibles, único concepto por el que tiene reconocido un crédito fiscal.

Los pasivos por impuestos diferidos por diferencias temporarias corresponden a las diferencias entre la amortización fiscal y contable de elementos del inmovilizado material, así como las diferencias por los arrendamientos financieros. Únicamente se han aplicado los incentivos a la amortización acelerada previstos para las empresas de reducida dimensión. La aplicación de tales incentivos fiscales no conlleva la asunción de compromisos de naturaleza alguna.

El efecto impositivo se ha calculado mediante la aplicación al importe correspondiente del tipo impositivo vigente en el ejercicio en que se originó la correspondiente partida.

Los ejercicios abiertos a inspección de la Sociedad comprenden los cuatro últimos ejercicios. Las declaraciones de impuestos no pueden considerarse definitivas hasta su prescripción o su aceptación por las autoridades fiscales y, con independencia de que la legislación fiscal es susceptible a interpretaciones, los Administradores estiman que cualquier pasivo fiscal adicional que pudiera ponerse de manifiesto, como consecuencia de una eventual inspección, no tendrá un efecto significativo en las cuentas anuales tomadas en su conjunto.

Deducciones

En el presente ejercicio, fueron aplicadas deducciones de la cuota íntegra, por doble imposición interna, por importe de 15.537,51 euros.

Otros tributos. En el apartado 7.b de la cuenta de pérdidas y ganancias adjunta, se incluyen impuestos tales como el Impuesto sobre Bienes Inmuebles, Impuesto de Actividades Económicas, Impuesto sobre el valor de la Producción de la Energía Eléctrica, etc., cuyo importe total en el ejercicio 2020 ascendió a 125.540,60 euros (184.937,54 euros en 2019).

11. Ingresos y Gastos

El detalle de la cuenta pérdidas y ganancias adjunta es el siguiente:

Detalle de la cuenta de pérdidas y ganancias	Ejercicio 2020	Ejercicio 2019
1. Consumo de mercaderías	0,00	0,00
a) Compras, netas de devoluciones y cualquier descuento, de las cuales:	0,00	0,00
-nacionales	0,00	0,00
-adquisiciones intracomunitarias	0,00	0,00
-importaciones	0,00	0,00
b) Variación de existencias	0,00	0,00
2. Consumo de materias primas y otras materias consumibles	11.017,13	11.480,48
a) Compras, netas de devoluciones y cualquier descuento, de las cuales:	11.017,13	11.480,48
-nacionales	11.017,13	11.480,48
-adquisiciones intracomunitarias	0,00	0,00
-importaciones	0,00	0,00
b) Variación de existencias	0,00	0,00
3. Sueldos y salarios:	327.913,39	316.539,26
a) Sueldos	327.913,39	316.539,26
4. Cargas sociales:	83.692,29	80.991,05
a) Seguridad Social a cargo de la empresa	83.692,29	80.991,05
b) Aportaciones y dotaciones para pensiones	0,00	0,00
c) Otras cargas sociales	0,00	0,00
5. Venta de bienes y prestación de servicios producidos por permuta de bienes no monetarios y servicios	0,00	0,00
6. Resultados originados fuera de la actividad normal de la empresa incluidos en "otros resultados"	0,00	+37.819,05
7. Gastos asociados a una reestructuración:	0,00	0,00
a) Gastos de personal	0,00	0,00
b) Otros gastos de explotación	0,00	0,00
c) Deterioro y resultados por enajenaciones del inmovilizado	0,00	0,00
d) Otros resultados asociados a la reestructuración	0,00	0,00

Los resultados originados fuera de la actividad normal de la empresa incluidos en otros resultados del ejercicio 2019, son debidos a una indemnización de seguros percibida con motivo de la avería que se produjo en la Central de la Muela.

12. Provisiones y contingencias

Provisiones

En el presente ejercicio no ha habido movimientos en este epígrafe.

En el ejercicio 2016 se provisionó una partida por importe total de 250.000,00 euros, correspondiente a cinco avales de 50.000,00 euros cada uno, entregados en la tramitación de los parques solares de Nistal I, II, III, IV y V, cuya solicitud de devolución cursada al Ministerio de Industria, Energía y Turismo, resultó desestimada y confirmada en sentencia del Tribunal Superior de Justicia de Madrid, Sala de lo Contencioso-Administrativo. La ejecución de la anterior sentencia finalizaba el día 16 de enero de 2020 y, no se materializó la misma. A la fecha de formulación de estas cuentas anuales la Sociedad se encuentra en tramitación de solicitud de devolución de los avales.

Contingencias

A 31 de diciembre de 2020, la Sociedad tiene constituidos avales por cumplimiento de contratos y de expedientes administrativos. Los riesgos garantizados a dicha fecha, agrupados por entidades avalistas son:

ENTIDAD	CAPITAL ASEGURADO (€)
BBVA, S.A.	250.000,00
BANCO SABADELL, S.A.	55.462,00
TOTAL	305.462,00

Al cierre del ejercicio, la Sociedad carece de garantías prestadas a empresas filiales.

13. Información sobre medio ambiente

Dada la actividad a la que se dedica la Sociedad, no tiene responsabilidades, gastos, activos, ni provisiones y contingencias de naturaleza medioambiental que pudieran ser significativos en relación con el patrimonio, la situación financiera y los resultados de la misma. Por este motivo no se incluyen desgloses específicos en la presente memoria respecto a información de cuestiones medioambientales.

14. Subvenciones, donaciones y legados

El importe y características de las subvenciones, donaciones y legados recibidos que aparecen en el balance, así como los imputados en la cuenta de pérdidas y ganancias se desglosan en el siguiente cuadro:

Subvenciones, donaciones y legados recibidos, otorgados por terceros distintos a los socios	Ejercicio 2020	Ejercicio 2019
• Que aparecen en el patrimonio neto del balance	1.096,88 €	1.209,77 €
• Imputados en la cuenta de pérdidas y ganancias	150,52 €	150,52 €
Deudas a largo plazo transformables en subvenciones	0,00 €	0,00 €

El análisis del movimiento del contenido de la subagrupación correspondiente del balance, indicando el saldo inicial y final, así como los aumentos y disminuciones se desglosa en el siguiente cuadro:

Subvenciones, donaciones y legados incluidos en el patrimonio neto del balance, otorgados por terceros distintos a los socios	Ejercicio 2020	Ejercicio 2019
Saldo al inicio del ejercicio	1.209,77 €	1.322,66 €
(+) Recibidas en el ejercicio	0,00 €	0,00 €
(+) Conversión de deudas a largo plazo en subvenciones	0,00 €	0,00 €
(-) Subvenciones traspasadas al resultado del ejercicio	-150,52 €	-150,52 €
(-) Importes devueltos	0,00 €	0,00 €
(+/-) Otros movimientos	+37,63 €	+37,63 €
Saldo al cierre del ejercicio	1.096,88 €	1.209,77 €

La subvención presente en el patrimonio neto del balance, recibida en ejercicios anteriores, fue concedida por la Consejería de Industria, Comercio y Turismo del Principado de Asturias por 5.465,63 €. El importe incluido en el apartado de otros movimientos se genera por el efecto fiscal derivado de la antedicha subvención.

Las subvenciones recibidas se transfieren a resultados del ejercicio en proporción a la depreciación experimentada durante el período por los activos financiados con las mismas.

La Sociedad ha cumplido con todas las condiciones exigibles de acuerdo con los compromisos establecidos para la obtención y disfrute de esta subvención. Los Administradores de la Sociedad estiman que, en relación con las subvenciones registradas al 31 de diciembre de 2020, no se producirán incumplimientos de las condiciones exigidas.

Durante los ejercicios 2020 y 2019 la Sociedad no ha obtenido ninguna subvención a la explotación.

15. Combinaciones de negocios

Durante los ejercicios 2020 y 2019 no ha habido ninguna combinación de negocios.

16. Hechos posteriores al cierre

Con posterioridad al cierre del ejercicio, solamente cabe destacar como hecho posterior la continuidad del estado de alarma a consecuencia de la pandemia declarada por el Coronavirus COVID-19.

Resaltar que los Administradores y Dirección de Hidrolena están realizando una supervisión constante de la evolución de la situación, con el fin de afrontar con éxito eventuales impactos, tanto financieros como económicos que puedan producirse.

17. Operaciones con partes vinculadas

La Sociedad realiza transacciones con partes vinculadas dentro de las condiciones generales de mercado.

A los efectos de esta información, se consideran partes vinculadas:

- Accionistas significativos de Hidrolena.
- Administradores y directivos, entendiéndose como tales a los miembros del Consejo de Administración de la Sociedad.
- Las empresas del grupo y asociadas.

A continuación, se detallan los ingresos y gastos registrados en el periodo, teniendo en cuenta que no se incluyen los importes derivados de las periodificaciones por operaciones con partes vinculadas:

Operaciones con partes vinculadas en el ejercicio 2019	Accionistas significativos	Administrado-res y directivos	Empresas del Grupo	Empresas Asociadas
Gastos por intereses de préstamos recibidos	0,00	0,00	0,00	0,00
Ingresos de intereses de préstamos concedidos	0,00	0,00	11.241,97	2.207,96
Prestación de servicios realizados	0,00	0,00	0,00	6.000,00
Operaciones con partes vinculadas en el ejercicio 2020	Accionistas significativos	Administrado-res y directivos	Empresas del Grupo	Empresas Asociadas
Gastos por intereses de préstamos recibidos	0,00	0,00	0,00	0,00
Ingresos de intereses de préstamos concedidos	0,00	0,00	15.198,07	0,00
Prestación de servicios realizados	0,00	0,00	6.000,00	0,00

Los saldos pendientes con partes vinculadas son los siguientes:

Saldos pendientes con partes vinculadas en el ejercicio 2019	Accionistas significativos	Administradores y directivos	Empresas del Grupo	Empresas Asociadas
Desembolsos pendientes sobre acciones	0,00	0,00	0,00	0,00
Créditos	0,00	0,00	5.376.406,59 €	388.988,39 €
Clientes	0,00	0,00	23.347,12 €	1.210,00 €
Préstamos recibidos	0,00	0,00	44.474,38€	0,00
Proveedores	0,00	0,00	0,00	0,00
Proveedores de inmovilizado	0,00	0,00	0,00	0,00
Saldos pendientes con partes vinculadas en el ejercicio 2020	Accionistas significativos	Administradores y directivos	Empresas del Grupo	Empresas Asociadas
Desembolsos pendientes sobre acciones	0,00	0,00	0,00	0,00
Créditos	0,00	0,00	6.192.171,87 €	0,00
Clientes	0,00	0,00	63.514,13 €	0,00
Otros activos financieros	0,00	0,00	0,00	0,00
Préstamos recibidos	0,00	0,00	0,00	0,00
Proveedores	0,00	0,00	0,00	0,00
Proveedores de inmovilizado	0,00	0,00	0,00	0,00
Otros pasivos financieros	0,00	0,00	0,00	0,00

- Se indica que durante el ejercicio 2020 no se ha producido una variación en la partida de las correcciones valorativas por deterioro de créditos.

	Pérdida por deterioro al final del ejercicio 2019	(+/-) Variación deterioro a pérdidas y ganancias	(+) Variación contra patrimonio neto	(-) Salidas y reducciones	(+/-) Traspasos y otras variac. (combinaciones de negocio, etc)	Pérdida por deterioro al final del ejercicio 2020
Empresas del grupo						
Austrum Energía SpA	0,00	0,00	0,00	0,00	0,00	0,00
TOTAL	0,00	0,00	0,00	0,00	0,00	0,00

- A continuación, se indica el movimiento de las correcciones valorativas por deterioro de créditos en el ejercicio 2019:

	Pérdida por deterioro al final del ejercicio 2018	(+/-) Variación deterioro a pérdidas y ganancias	(+) Variación contra patrimonio neto	(-) Salidas y reducciones	(+/-) Traspasos y otras variac. (combinaciones de negocio, etc)	Pérdida por deterioro al final del ejercicio 2019
Empresas del grupo						
Austrum Energía SpA	-190.000,00	0,00	0,00	0,00	190.000,00	0,00
TOTAL	-190.000,00	0,00	0,00	0,00	190.000,00	0,00

Al cierre del ejercicio 2020, no se han asumido obligaciones por cuenta de cualquiera de los administradores a título de garantía, ni obligaciones en materia de pensiones, ni seguros de vida respecto de miembros actuales o antiguos del Consejo. Además, los miembros del Consejo de Administración no han realizado con la Sociedad operaciones ajenas al tráfico ordinario o en condiciones distintas a las de mercado.

Los miembros del Consejo de Administración de la Sociedad no han percibido sueldo, ni dietas, ni otras remuneraciones, en el año 2020.

En cumplimiento de lo establecido en el texto refundido de la Ley de Sociedades de Capital, aprobado por el Real Decreto Legislativo 1/2010, de 2 de julio, en su artículo 229.1, los Administradores no han informado de ninguna situación de conflicto, directo o indirecto, que pudieran tener con la Sociedad.

18. Otra información

- a) El número medio de personas empleadas en los ejercicios 2020 y 2019 y su categoría profesional ha sido la siguiente:

Número medio de personas empleadas en el curso del ejercicio, por categorías	2020	2019
Altos directivos	0	0
Resto de personal directivo	2	2
Técnicos y profesionales científicos e intelectuales y de apoyo	1	1
Empleados de tipo administrativo	1,5	1,5
Comerciales, vendedores y similares	0	0
Resto de personal cualificado	0	0
Trabajadores no cualificados	2,5	2,5
Total empleo medio	7,00	7,00

- b) La distribución por sexos del personal de la sociedad al cierre del ejercicio, desglosado en un número suficiente de categorías y niveles es el siguiente:

Ejercicio 2020:

CATEGORÍAS	TOTAL	HOMBRES	MUJERES
Consejeros	0	0	0
Altos directivos (no consejeros)	0	0	0
Resto de personal de dirección	2	2	0
Técnicos y profesionales científicos e intelectuales y de apoyo	1	0	1
Empleados de tipo administrativo	2	0	2
Comerciales, vendedores y similares	0	0	0
Resto de personal cualificado	0	0	0
Trabajadores no cualificados	3	3	0
Total personal al término del ejercicio	8	5	3

Ejercicio 2019:

CATEGORÍAS	TOTAL	HOMBRES	MUJERES
Consejeros	0	0	0
Altos directivos (no consejeros)	0	0	0
Resto de personal de dirección	2	2	0
Técnicos y profesionales científicos e intelectuales y de apoyo	1	0	1
Empleados de tipo administrativo	2	0	2
Comerciales, vendedores y similares	0	0	0
Resto de personal cualificado	0	0	0
Trabajadores no cualificados	3	3	0
Total personal al término del ejercicio	8	5	3

- c) La Sociedad no tiene personas empleadas con discapacidad mayor o igual del 33% ni a lo largo del ejercicio 2020, ni en el ejercicio 2019 (según modificación del artículo 260 de la LSC).
- d) Los honorarios percibidos en los ejercicios 2020 y 2019 por los auditores de cuentas y de las sociedades pertenecientes al mismo grupo de sociedades a las que perteneciese el auditor, o sociedad con la que el auditor esté vinculado por propiedad común, gestión o control, por la Sociedad, ascendieron a 15.221,88 euros y 18.330,12 euros respectivamente, según el siguiente desglose:

Honorarios del auditor en el ejercicio	Ejercicio 2020 (€)	Ejercicio 2019 (€)
Honorarios cargados por auditoría de cuentas	11.500,00	11.500,00
Honorarios cargados por otros servicios de verificación	3.500,00	6.500,00
Honorarios cargados por servicios de asesoramiento fiscal	0,00	0,00
Otros honorarios por servicios prestados	221,88	330,12
Total	15.221,88	18.330,12

19. Información segmentada

Criterios de segmentación

La información por segmentos se estructura, en primer lugar, en función de los distintos servicios y, en segundo lugar, siguiendo una distribución geográfica.

Segmentos principales de negocio

Las líneas de negocio que tiene abiertas la sociedad son las siguientes:

Descripción de la actividad	Ejercicio 2020	Ejercicio 2019
Venta de energía	1.836.066,47 €	2.492.095,40 €
Otros servicios de asesoramiento técnico	180.234,80 €	6.000,00 €
TOTAL	2.016.301,27 €	2.498.095,40 €

Segmentos secundarios – geográficos

Por otro lado, las actividades de la Sociedad se ubican en:

Descripción del mercado geográfico	Ejercicio 2020	Ejercicio 2019
Mercado nacional	1.874.739,02 €	2.498.095,40 €
Mercado intracomunitario	0,00 €	0,00 €
Resto del Mundo	141.562,25 €	0,00 €
TOTAL	2.016.301,27 €	2.498.095,40 €

20. Información sobre derechos de emisión de gases de efecto invernadero

La sociedad no posee derechos de emisión de gases de efecto invernadero ni en el presente ejercicio ni en el ejercicio anterior.

21. Información sobre el periodo medio de pago a proveedores

La información en relación con el periodo medio de pago a proveedores en operaciones comerciales es la siguiente:

	Ejercicio 2020	Ejercicio 2019
	Días	Días
Periodo medio de pago a proveedores	33,65	91,54
Ratio de operaciones pagadas	30,00	30,00
Ratio de operaciones pendientes de pago	47,70	886,77
	Importe (euros)	Importe (euros)
Total pagos realizados	631.831,7	782.672,82
Total pagos pendientes	165.819,60	63.045,36

Oviedo, a 1 de febrero de 2021.

03

Informe de gestión

INFORME DE GESTIÓN

EJERCICIO 2020

35º EJERCICIO

1. Situación de la Entidad

1.1. Estructura Organizativa

El gobierno y la administración de Hidroeléctrica Río Lena, S.A. (en adelante Hidrolena), están encomendados a la Junta General de Accionistas y al Consejo de Administración.

La Junta General de Accionistas se rige por los Estatutos Sociales y por las disposiciones establecidas en la Ley de Sociedades de Capital.

El Consejo de Administración está formado por tres miembros, un Presidente más dos vocales y un Secretario no consejero.

Presidente: don Manuel Agustín Álvarez Muñiz

Vocales: don Casimiro Florencio Fernández Álvarez y,
don José Enrique Cuesta Suárez

Secretario no consejero: don Humberto Copen Fernández

Durante el ejercicio 2020 no se han producido ni altas ni bajas en la composición del Consejo.

Intervino como asesor del Consejo de Administración la entidad mercantil Corporate Development Services, S.L., representada por don Juan José del Campo Gorostidi.

El Consejo de Administración ha decidido contratar de forma voluntaria a la entidad Aucontor Auditores S.L., al objeto de que emita un informe de auditoría sobre las cuentas anuales y el informe de gestión correspondientes al ejercicio 2020.

1.2. Entorno.

A consecuencia de la pandemia de la COVID-19, la actividad económica de España experimentó un intenso retroceso que desencadenó una caída de la demanda de energía eléctrica, cifrada en 249.819 GWh, un 5,6% inferior respecto a la del año anterior.

En 2020 destaca el récord histórico de la producción renovable que ha alcanzado el 44% de la generación eléctrica en dicho año (37,5% en 2019); la generación eléctrica renovable peninsular de origen hidráulico fue del 12,8% (9% en 2019) y de origen fotovoltaico del 6,2%.

En 2020, el Mercado Ibérico de Electricidad experimentó una fuerte reducción del precio medio anual del MWh para la zona española al no alcanzar los 34€ y quedarse en 33,96 € (frente a 47,68 € y 57,29 €, en 2019 y 2018, respectivamente), un descenso del 28,8%.

El ejercicio económico 2020 se saldó para nuestra Sociedad con un descenso de la producción de energía eléctrica del 10%, a lo que se unió la caída del precio medio de generación en el Mercado Ibérico de Electricidad anteriormente comentado. Ambos efectos, son los desencadenantes de unos resultados en 2020 inferiores a los del ejercicio precedente, más adelante comentados en detalle.

En el ámbito internacional, destaca el incremento de la generación de energía eléctrica de origen térmico, desarrollada a través de sociedades filiales mediante contrato PPA, superior en un 7% respecto al ejercicio precedente, alcanzando en 2020 los 11.653 MWh.

2. Evolución y resultado de los negocios: análisis del ejercicio 2020

2.1. Generación.

La producción de energía eléctrica obtenida por la Sociedad en 2020 fue de 19.476 MWh, un 10% inferior a la de 2019, debido a una menor generación hidroeléctrica y solar fotovoltaica.

A continuación, se muestra la evolución de la producción de energía eléctrica en los cuatro últimos ejercicios, expresado en MWh/año:

Año	2020	2019	2018	2017
Producción	19.476	21.647	27.021	19.749
Variación %	-10,03	-19,89	36,82	-21,33

Nuestro parque de generación está compuesto por 14 centros de generación de energía eléctrica, sobre los que no ha habido variación alguna y que han operado a pleno rendimiento,

La potencia total instalada es de 9.765 kW, de los que 912 kW, el 9,34%, pertenecen a la tecnología solar fotovoltaica y 8.853 kW a la hidroeléctrica, el 90,66%.

Las instalaciones solares pertenecen a dos huertos solares a saber:

- El primero, denominado “Huerto Solar Cerezo”, está ubicado en Berja (Almería), con una potencia total de 312 kW, en el que se encuentran alojadas cuatro instalaciones de 78 kW de potencia nominal unitaria; su puesta en servicio se produjo en mayo de 2008.
- El segundo, denominado “Realengo II”, está ubicado en Crevillente (Alicante), con una potencia total de 600 kW, en el que se encuentran alojadas seis instalaciones de 100 kW de potencia nominal unitaria; su puesta en servicio se produjo en septiembre de 2008.

La potencia hidroeléctrica instalada, de 8.853 KW., está distribuida en cuatro centrales por la geografía de Asturias, cuyos activos fueron puestos en servicio en las siguientes fechas:

- ✚ Central de Cauxa: diciembre de 1995.
- ✚ Central de la Muela: diciembre de 2002.
- ✚ Central de Perancho: diciembre de 2002.
- ✚ Central de Caldones: febrero de 2009.

Seguidamente, se relaciona la producción anual de los dos últimos años en MWh., correspondiente a los centros productivos con expresión de su potencia instalada:

Centro Productivo	Potencia Instalada (KW)	Producción 2020 (MWh)	Producción 2019 (MWh)
Central de Perancho	910	5.330	4.230
Central de Caldones	400	2.448	2.598
Central de Cauxa	2.733	4.704	5.897
Central de La Muela	4.810	5.423	7.339
Total generación hidráulica	8.853	17.905	20.064
Huerto Solar Cerezo	312	628	658
Huerto Solar Realengo II	600	943	925
Total generación fotovoltaica	912	1.571	1.583
Total Empresa	9.765	19.476	21.647

La generación de energía eléctrica de origen térmico desarrollada en los tres últimos ejercicios en Chile, a través de Sociedad Constructora de Obras Hidráulicas SpA, expresada en MWh/año fue la siguiente:

Año	2020	2019
Producción	11.653	10.890
Variación %	7,01	67,25

Lo que representa el 37,43% de la total de la energía generada por el grupo.

La potencia total instalada es de 5.252 kW, de los que 2.800 kW pertenecen a la potencia de generación ordinaria y 2.452 kW a la potencia de generación de respaldo.

2.2. Ingresos.

El importe neto de la cifra de negocios de la Sociedad en 2020 fue de 2.016.301,27 €, un 19,29% inferior respecto al ejercicio anterior. Este descenso, viene determinado principalmente por la combinación de dos elementos con marcada tendencia negativa, en concreto:

- ✚ Disminución de la producción hidroeléctrica y fotovoltaica.
- ✚ Disminución del precio medio del MWh en el mercado mayorista de electricidad, a consecuencia de la pandemia del COVID-19.

Seguidamente, se puede observar la evolución de los precios medios de generación de energía obtenidos por nuestra Sociedad en el mercado mayorista de electricidad, de forma individualizada por instalaciones, expresados en €/MWh durante los últimos cuatro ejercicios:

Centro Productivo	2020	2019	2018	2017
Central de Perancho	33,19	46,62	56,02	52,37
Central de Caldoes	33,61	47,73	56,60	52,43
Central de Cauxa	36,23	48,70	56,53	59,52
Central de la Muela	35,96	47,48	52,74	57,93
Generación Hidroeléctrica	34,89	47,69	55,15	55,43
Huerto Solar Cerezo	32,54	47,49	57,23	51,22
Huerto Solar Realengo II	32,74	48,49	57,89	52,03
Generación Solar Fovoltaica	32,66	48,07	57,62	51,70
Precio Medio Sociedad	34,71	47,72	55,26	55,13

En el cálculo de los precios medios de la tabla anterior no se incorporan las retribuciones a la inversión y a la operación asignadas a cada instalación, conforme a la regulación establecida por el Real Decreto 413/2014 y sus modificaciones y adaptaciones legales posteriores.

La siguiente tabla, proporciona el precio medio anual global para cada instalación en el presente ejercicio, una vez incluidas todas las retribuciones devengadas en 2020, es decir precio de mercado más retribución a la inversión y operación, expresado en €/MWh, durante los últimos cuatro ejercicios:

Centro Productivo	2020	2019	2018	2017
Central de Perancho	40,03	58,22	63,66	60,23
Central de Caldones	48,50	65,60	71,89	67,05
Central de Cauxa	48,13	82,71	83,09	117,28
Central de la Muela	134,35	133,35	127,37	172,68
Generación Hidroeléctrica	71,88	93,85	91,51	106,31
Huerto Solar Cerezo	322,90	344,68	370,56	348,81
Huerto Solar Realengo II	364,29	413,13	427,29	401,47
Generación Solar Fotovoltaica	347,75	384,69	404,25	380,18
Precio Medio Sociedad	94,13	115,12	109,27	128,67

2.3. Resultados.

Si bien los costes operativos totales de Hidrolena se redujeron en 2020 un 7,18% respecto 2019 (un 12,12% respecto a 2018), sin embargo, el beneficio después de impuestos, de 266.103,83€, se redujo un 54,11% respecto a 2019, impulsado principalmente por el fuerte descenso del precio medio del MWh para la Sociedad (un 27,26% respecto a 2019) y la menor producción de energía eléctrica (un 10,03%, respecto a 2019). Seguidamente, se muestra un cuadro con los resultados de los cinco últimos ejercicios.

Año	2020	2019	2018	2017	2016
Resultado €	266.103,83	579.852,75	793.747,64	-13.713,40	936.889,90

La evolución del resultado bruto de explotación (EBITDA) también fue desfavorable, experimentando un retroceso del 25,97%, respecto a 2019, hasta situarse en 1.063.883,01€. Igualmente, el resultado de explotación (EBIT) se redujo hasta 384.540,81 €, lo que ha supuesto una reducción del 51,78%, respecto al ejercicio precedente.

El resultado financiero del ejercicio 2020 fue negativo por importe 19.185,39€, experimentando una evolución favorable (en este caso menor gasto) del 72,31% respecto al ejercicio anterior; los gastos financieros netos fueron de 31.652,50€, un 54,66% menores a los de 2019.

2.4. Inversiones.

Las inversiones totales de Hidroeléctrica Río Lena, S.A. se han mantenido prácticamente estables, con un ligero incremento de 14.094,23€, respecto a 2019 (+0.09%), debido a un incremento de las inversiones financieras. El resto de la inversión ha permanecido estable.

2.5. Situación financiera y patrimonial.

Patrimonio neto:

El patrimonio neto de la Sociedad a 31 de diciembre de 2020 asciende a 5.595.110,20€, un 5% superior al de 2019, debido al favorable resultado registrado en el presente ejercicio. Igualmente ha sucedido con los fondos propios, que se han visto afectados positivamente en un 5,59% respecto a 2019.

Al igual que sucediera en 2019, nuestra autonomía financiera en 2020 ha experimentado una sensible mejoría, situándose en 0,78, lo que implica un crecimiento del 14,8% respecto al ejercicio anterior, que fue de 0,68.

Endeudamiento:

Derivado principalmente de la amortización de la deuda a lo largo de todo el año 2020, el endeudamiento societario ha disminuido en 676.553,65 €, respecto a 2019, es decir, una reducción del 8,59%. Es importante destacar, que debido a la situación excepcional del ejercicio

motivada por el COVID-19, se han tomado posiciones de deuda bancaria garantizada por ICO para asegurar en todo momento nuestras obligaciones de pago y minimizar los riesgos de iliquidez. La deuda total a 31.12.2020 asciende a un importe de 7.199.938,83 euros.

Seguidamente, se muestra un cuadro con la evolución de la deuda en los 5 últimos ejercicios, donde se aprecia una reducción de 4.043.375,52€, un 35,96% de la deuda existente en 2016.

Año	2020	2019	2018	2017	2016
Deuda Total €	7.199.938,83	7.876.492,48	8.818.442,20	10.056.625,20	11.243.314,35

La ratio de endeudamiento de la Sociedad ha mejorado, pasando a ser de 0,56 (en 2019 se situó en 0,60); la calidad o estructura de la deuda ha variado experimentando una interesante evolución favorable del 20,47%, avanzando a una ratio de 0,26 (0,33 en 2019), lo que contribuirá a mejorar nuestro fondo de maniobra.

Liquidez:

En 2020, esta ratio se ha colocado en 0,81, experimentando una fuerte mejoría del 91,41%, respecto a 2019 que fue de 0,42; este crecimiento se fundamenta en un combinado descenso del pasivo corriente (-27,3% comparativamente con el ejercicio precedente) y un incremento del activo corriente (+39,16%); no obstante, es preciso continuar avanzando por esta senda hasta alcanzar, cuando menos, una ratio de 1.

Fondo de maniobra:

Si bien en el presente ejercicio ha experimentado una evolución muy favorable respecto a 2019, cifrada en un 75,68%, a 31.12.2020, continúa siendo negativo en 364.058,53€, un 18,06% del importe neto de la cifra de negocio.

Rentabilidad:

Tanto la rentabilidad económica como la financiera presentan en 2020 un comportamiento solvente del 3,01% y 5,30%, respectivamente, habida cuenta del complejo ejercicio económico acontecido. No obstante, estas variables han sufrido un fuerte retroceso si establecemos una comparación con las de 2019 (6,04% para la rentabilidad económica y 12,18% para la rentabilidad financiera).

Activos:

Los activos totales de la Sociedad se redujeron en el presente ejercicio un 3,11%, hasta situarse en la cifra de 12,8 millones de euros. Esta disminución es consecuencia de no haber realizado inversiones en el inmovilizado material que compensen el proceso de amortización de los activos conforme a su vida útil.

2.6. Asuntos corporativos.

Los asuntos corporativos de 2020, están estrechamente relacionados con la celebración de la junta general que, a consecuencia del estado de alarma generado por la pandemia del COVID-19 no pudo tener lugar hasta el día 28 de octubre de 2020:

✚ Junta General Ordinaria de Accionistas:

- Aprobó las cuentas anuales, el informe de gestión, la distribución del resultado y la gestión social del Consejo de Administración correspondiente a 2019.

✚ Junta General Extraordinaria de Accionistas:

- Autorizó un aumento de capital de 577.500€, mediante la emisión de 150.000 acciones nominativas de 3,85€ valor (1,00€ de valor nominal y 2,85€ de prima de emisión). La fecha de ejecución del aumento resultó delegada en el consejo de administración que llevará a efecto en el ejercicio 2021. Este aumento reforzará el patrimonio de la sociedad en un 10% aproximadamente.

3. Evolución previsible de la Sociedad

Continuar con la actividad ordinaria de la Sociedad, que se refiere a la explotación de sus 14 centros productivos;

Paralelamente, la Sociedad avanza en el desarrollo de nuevos proyectos de energía alternativos, basado en el Plan Estratégico Comercial 2020-2023 desarrollado, tanto en España como en Chile, incorporando en este proceso toda la cadena de valor del Grupo.

4. Investigación y desarrollo

La Sociedad se encuentra avanzando en el conocimiento de procesos alternativos de generación de energía aplicables a la potencialidad de generación de sus plantas activas, así como de nuevo desarrollo, sin que se hayan abierto líneas concretas de investigación en procesos productivos de energía. Hacemos mención especial en este apartado al desarrollo del hidrógeno verde.

5. Principales riesgos asociados a la actividad de Hidroeléctrica Río Lena, S.A.

El entorno en el que se desarrolla la actividad de la Sociedad, está condicionado por diversos factores que pueden influir en la evolución de sus operaciones y resultados económicos; en este ámbito, se han identificado como principales riesgos los siguientes:

5.1. Riesgos relacionados con el sector

Las actividades del sector están sujetas a un variado y amplio conjunto de normas legales, cuyos cambios podrían afectar desfavorablemente a la situación económica y al resultado de las operaciones.

Otro de los riesgos relacionados directamente con el sector eléctrico es el que determina que la energía producida está sujeta en su mecanismo de venta a las fuerzas que operan en el mercado, y que pueden afectar al precio de la energía y consecuentemente a los ingresos.

Las condiciones climatológicas afectan igualmente a las actividades del Grupo; la diversificación de la generación en hidroelectricidad, energía solar y energía térmica, amortigua esos efectos, que se ve reforzada por la estabilidad de ingresos procedentes de la retribución a la inversión y por el precio fijo establecido en contrato para la energía térmica.

5.2. Riesgos de tipo de interés

Las variaciones de los tipos de interés introducen cambios en el valor razonable de activos y pasivos que devengan un tipo de interés fijo. Igualmente sucede con el valor de activos y pasivos referenciados a un tipo de interés variable.

El objetivo de Hidroeléctrica Río Lena, S.A., es el de estructurar la deuda de modo que permita reducir la volatilidad de los tipos de interés y su impacto en la cuenta de resultados. La actual coyuntura de tipo de interés y sus curvas proyectadas a medio y largo plazo por los mercados de capitales pronostican un riesgo bajo para los próximos ejercicios.

5.3. Riesgos de tipo de cambio

Nuestra Sociedad, está afectada en sus transacciones por el riesgo de tipos de cambio entre las monedas peso chileno/dólar USA y dólar USA/Euro. Su impacto es bajo al estar los créditos otorgados a las sociedades filiales chilenas denominados en euros.

Los riesgos identificados proceden de las siguientes operaciones:



Valoraciones de activos y pasivos en moneda funcional distinta al euro.

Aunque la Sociedad trata de mitigar estos efectos, la volatilidad de las monedas hace que las estrategias de gestión del riesgo no sean plenamente eficaces a la hora de limitar la exposición de la Sociedad a los tipos de cambio.

5.4. Riesgo de liquidez

El escenario financiero en el que nos encontramos en la actualidad, recomienda adoptar medidas prudentes, encaminadas a mantener inversiones financieras temporales y facilidades crediticias suficientes para soportar las necesidades de tesorería que se presentan en la marcha de los negocios de la empresa. En el presente ejercicio, la empresa ha extremado estas medidas, reforzando su estructura de liquidez al incrementar su capacidad disponible en cuenta de crédito.

5.5. Riesgo de crédito

El tipo de sector en el que opera nuestro Grupo, y los mercados en los que se negocia la energía, tienen en la actualidad un riesgo muy bajo de plantear situaciones de impago de la energía vendida. De otra parte, el reducido periodo de cobro de nuestras ventas, reduce la exposición a este tipo de riesgo.

6. Recursos Humanos

A 31 de diciembre de 2019, Hidroeléctrica Río Lena, S.A., tenía un total de 8 empleados.

7. Acciones propias

En el ejercicio 2020 no ha habido movimiento alguno en la partida de acciones propias.

8. Hechos posteriores

Con posterioridad al cierre del ejercicio, solamente cabe destacar como hecho posterior la continuidad del estado de alama a consecuencia de la pandemia declarada por el Coronavirus COVID-19.

Resaltar que los Administradores y Dirección de Hidrolena están realizando una supervisión constante de la evolución de la situación, con el fin de afrontar con éxito eventuales impactos, tanto financieros como económicos que puedan producirse.

9. Información sobre el periodo medio de pago a proveedores

La información en relación con el periodo medio de pago a proveedores en operaciones comerciales es la siguiente:

	Ejercicio 2020	Ejercicio 2019
	Días	Días
Periodo medio de pago a proveedores	33,65	91,54
Ratio de operaciones pagadas	30,00	30,00
Ratio de operaciones pendientes de pago	47,70	886,77
	Importe €	Importe €
Total pagos realizados	631.831,7	782.672,82
Total pagos pendientes	165.819,60	63.045,36

Oviedo, a 1 de febrero de 2021.



C/ Hermanos Méndez Pidal,
Nº 14 – bajo izquierda
33005 Oviedo - España
Teléfono: 00 34 985 246 004
Fax: 00 34 985 246 005
e- mail: hidrolena@hidrolena.com

C/ Málaga nº 115, Oficina 709
Las Condes - Santiago
República de Chile
Teléfono: 00 56 2 222 8 28 59
00 56 2 226 3 57 01
e- mail: enertrón@hidrolena.cl